




Le soutien au quotidien



Fondée avec passion il y a plus de 100 ans, Pellet ASC s'est imposé comme un fabricant français de premier plan spécialisé dans la conception et la fabrication d'équipements et d'accessoires sanitaires dans le domaine du Confort et de la Sécurité.

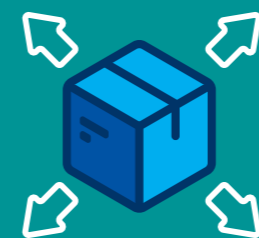
Notre entreprise incarne l'excellence à la française en alliant innovation, savoir-faire artisanal et engagement social et environnemental.

Produits PMR : L'Accessibilité pour Tous

Chez Pellet ASC, nous sommes fiers de contribuer à la création d'un monde plus inclusif en proposant des produits adaptés aux personnes à mobilité réduite (PMR). Nous offrons, non seulement des solutions pratiques, mais également esthétiques, permettant à chacun de vivre de manière autonome et épanouissante. Nous nous engageons à repousser les limites de l'accessibilité pour créer des espaces confortables, sûrs et fonctionnels pour tous.

Soutien au Quotidien

Nous nous consacrons à la création de solutions qui améliorent la vie quotidienne. Que ce soit dans le cadre d'espaces résidentiels, d'établissements de santé, ou d'espaces publics, nos produits sont conçus avec une approche centrée sur l'utilisateur, combinant fonctionnalité, esthétique et durabilité. Au-delà de la simple fourniture d'équipements et d'accessoires sanitaires, Pellet ASC s'engage à offrir un soutien continu à ses clients. Notre équipe dévouée est prête à accompagner nos clients tout au long du processus, depuis la conception jusqu'à l'installation, assurant une expérience fluide et sans soucis. Nous considérons chaque projet comme une opportunité de créer des partenariats durables et de contribuer à l'amélioration des espaces de vie.



1.5
million

de produits livrés
chaque année

1 500
points de vente

en France et à l'international



+ de **30**

agents commerciaux
sur le territoire national
et à l'export

2 sites
en France

Siège social à Chaponnay (69)
Usine de production à la Ricamarie (42)



95%
de taux de service



Certification
ISO 9001



+ de **700**
références



Parc matières de
2 000 m²

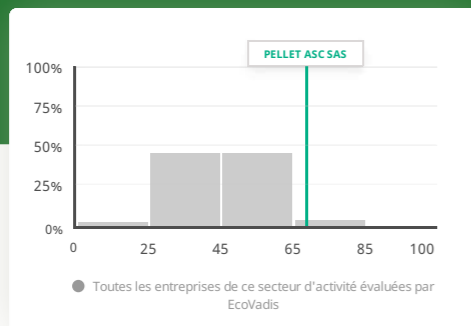
+ de **85%**
des produits



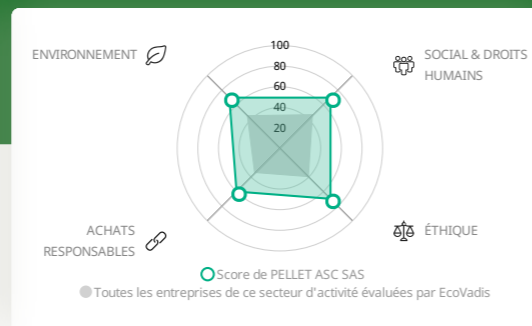
PELLET ASC contribue à la dimension sociétale du marché en intégrant depuis plusieurs années une démarche responsable tant au niveau humain qu'environnemental. Nous sommes audités annuellement sur la maturité de notre système RSE par un organisme indépendant.



La médaille d'argent nous a été décernée par ECOVADIS, plateforme d'évaluation RSE qui a pour objectif de noter la qualité du système de management de la RSE d'une entreprise à travers ses politiques, les actions mises en place et les résultats. Le score global de PELLET ASC a augmenté grâce à la mise en place de politiques supplémentaires. En 2023, notre entreprise a obtenu un score global de 69/100. Ce résultat place notre entreprise parmi les 25% meilleures entreprises évaluées par ECOVADIS.



Répartition des scores globaux



Comparaison des scores de thème



Nous sommes adhérents et signataires des dix principes du **Global Compact des Nations Unis.**



Droits de l'homme

1. Promouvoir et respecter la protection du droit international relatif aux Droits de l'Homme.
2. Veiller à ne pas se rendre complices de violations des Droits de l'Homme.



Environnement

7. Appliquer l'approche de précaution face aux problèmes touchant à l'environnement.
8. Prendre des initiatives tendant à promouvoir une plus grande responsabilité en matière d'environnement.
9. Favoriser la mise au point et la diffusion de technologies respectueuses de l'environnement.



Normes internationales du travail

3. Respecter la liberté d'association et reconnaître le droit de négociation collective.
4. Contribuer à l'élimination de toutes formes de travail forcé ou obligatoire.
5. Contribuer à l'abolition effective du travail des enfants.
6. Contribuer à l'élimination de toute discrimination en matière d'emploi.



Lutte contre la corruption

10. Agir contre la corruption sous toutes ses formes, y compris l'extorsion de fonds et pots-de-vin.

La politique environnementale de notre société s'inscrit dans une logique d'**amélioration continue**

Nous souhaitons être un industriel responsable...

- ...En poursuivant nos efforts dans la **gestion des déchets**
- ...En s'assurant que les procédés de fabrication n'affectent pas défavorablement **l'environnement**
- ...En mesurant la **performance environnementale**
- ...En lien avec les **normes et lois** en vigueur sur le marché du sanitaire

Sommaire

Sièges

08

SIÈGES ARSIS	10
SIÈGE RITMO	13
ARSIS ÉVOLUTION	14
SIÈGES À LATTES	26
SIÈGES ERGONOMIC	30
TABOURETS DE DOUCHE	32
SIÈGES DE BAIGNOIRE	35

Barres

36

ALUMINIUM	38
KIT ARSIS	50
NYLON	65
LAITON CHROMÉ	69
INOX	74

Accessoires

78

ESPACES PRIVÉS & CAFÉS, HÔTELS, RESTAURANTS	80
LIEUX DE FORT PASSAGE	112

Équipements sanitaires

124

KIT DE REMPLACEMENT DE BAIGNOIRE	126
RECEVEURS DE DOUCHE	142
RÉHAUSSES WC	144
SUPPORTS LAVABO, LAVABO, PLANS VASQUE & LAVE-MAINS	145
NICHES	150
MIROIRS & SUPPORTS MIROIR	152
PORTE RIDEAUX & RIDEAUX	154

Informations

162



Sièges

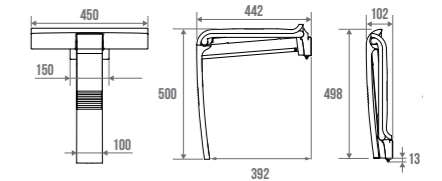
SIÈGES ARSIS	10
SIÈGE RITMO	13
ARSIS ÉVOLUTION	14
SIÈGES À LATTES	26
SIÈGES ERGONOMIC	30
TABOURETS DE DOUCHE	32
SIÈGES DE BAIGNOIRE	35



Siège ARSIS

Siège de douche **escamotable avec béquille automatique**. Déclipsable de son support mural et **interchangeable** avec la tablette de douche (p.12). Assise **ergonomique grande taille** en polymère. Piétement aluminium. Hauteur normalisée 500 mm. Verrouillage sur le support mural avec la clavette rouge. Fixations invisibles.

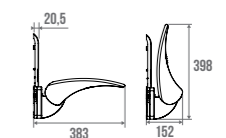
COLORIS	RÉF.	€€	POIDS MAX	PRIX H.T.
ASSISE BLANCHE				
Pied Blanc	047730	✓	150 kg	253,88 €
Pied Quartz	047752			368,00 €
Pied Bois mat	047725			442,45 €
Pied Gris Mat	047731			271,83 €
ASSISE NOIRE				
Pied Noir mat - Full Black	047750	✓	150 kg	305,45 €
ASSISE ANTHRACITE				
Pied Quartz	047751	✓	150 kg	368,00 €
Pied Gris mat	047734			278,60 €
Pied Anthracite	047729			278,65 €
Pied Bois mat	047728			442,45 €
Pied Oxyde	047749			368,00 €



Accoudoir relevable

Accoudoir **relevable** en polymère. À fixer ou amovible avec ajout du kit platine réf.044110 (p.25). Poids maximum : 80 kg.

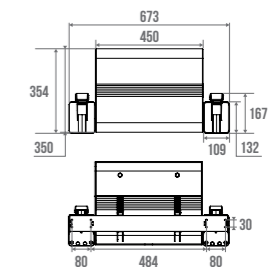
COLORIS	RÉF.	PRIX H.T.
Blanc	047710	87,80 €
Blanc & Gris	047711	
Anthracite	047713	94,55 €



Dossier + 2 accoudoirs

L'ensemble comprend : 1 dossier, 2 accoudoirs, 1 rail mural, 2 platines d'adaptation et 2 verrous. **Amovible**. Cache rail non inclus. À associer aux sièges de douche ARSIS. Voir ARSIS Evolution (p.14).

COLORIS	RÉF.	PRIX H.T.
Blanc	047720	337,60 €
Blanc & Gris	047721	
Anthracite	047723	351,01 €



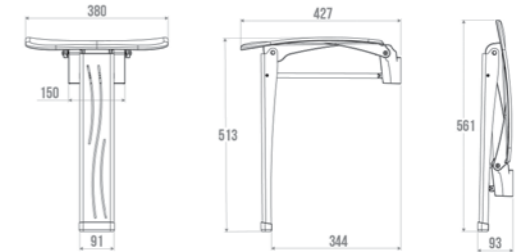


Siège RITMO



Siège de douche **compact & escamotable avec béquille automatique**. Assise **ergonomique en Reklite**, résine composite thermo compressée renforcée par une charge minérale et teintée dans la masse. Piétement aluminium. Hauteur normalisée 500 mm.

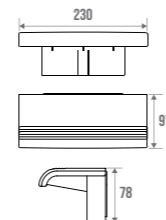
COLORIS	RÉF.	CE	POIDS MAX	PRIX H.T.
Blanc	047930	✓	150 kg	239,00 €



Tablette de douche déclinable ARSIS

Tablette de douche 230 x 97 x 78 mm **déclinable et interchangeable**. À clipser en lieu et place du siège de douche ARSIS / RITMO (non fourni). Tablette vendue sans le support mural. Adapté à l'usage hôtelier.

COLORIS	RÉF.	PRIX H.T.
Noir mat - Full Black	047733	28,80 €
Blanc	047735	
Anthracite	047739	



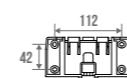
Tablette interchangeable avec le siège p. 11 ou p.13



Support mural ARSIS

Support mural pour tablette déclinable ARSIS. Inclus lors de l'achat d'un siège ARSIS ou RITMO.

COLORIS	RÉF.	PRIX H.T.
Blanc	047741	16,15 €



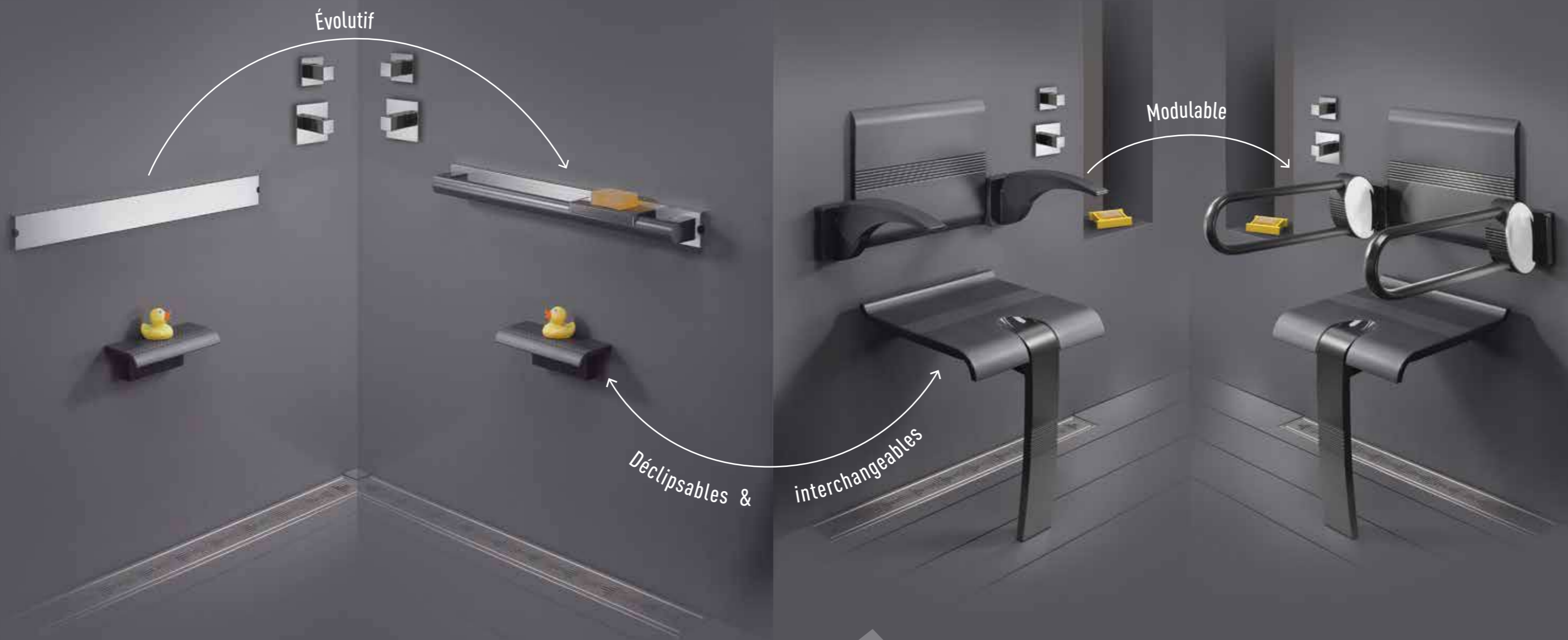
Modulable, évolutif et esthétique

Composée d'accessoires amovibles et interchangeables, cette gamme permet une transformation facile et sans travaux de la salle de bain selon les besoins de chacun.


Gamme modulable et évolutive grâce à un système de rails sur lequel viennent se clipser les éléments.

Découvrez dans les pages suivantes les différentes compositions possibles en fonction de la longueur du rail choisie :

100 mm : CLASSIQUE > 400 mm : ACCESSIBLE > 500 mm : CONFORT > 600 mm : SÉCURITÉ



Arsis Évolution



Classique 100

COMPOSANTS	RÉF.	PRIX H.T.
RAIL + CACHE 100		
Anodisé brillant / Blanc	044010	50,05 €
Anodisé brillant / Anthracite	044013	
FIXATION MURALE POUR TABLETTE		
Blanc	047741	16,15 €
TABLETTE DE DOUCHE		
Blanc	047735	28,80 €
Anthracite	047739	
Noir mat - Full Black	047733	

Accessible 100

COMPOSANTS	RÉF.	PRIX H.T.
RAIL + CACHE 100		
Anodisé brillant / Blanc	044010	50,05 €
Anodisé brillant / Anthracite	044013	
SIÈGE DE DOUCHE		
Blanc	047730	253,88 €
Blanc / Gris	047731	271,83 €
Anthracite	047729	278,65 €
Anthracite / Gris	047734	278,60 €
Autres coloris	Réf. et prix p.11	


Confort 100

COMPOSANTS	RÉF.	PRIX H.T.
KIT PLATINE		
Blanc	044110	80,60 €
Anthracite	044113	
ACCOUDOIR		
Blanc	047710	87,80 €
Blanc / Gris	047711	
Anthracite	047713	
SIÈGE DE DOUCHE		
Blanc	047730	253,88 €
Blanc / Gris	047731	271,83 €
Anthracite	047729	278,65 €
Anthracite / Gris	047734	278,60 €
Autres coloris	Réf. et prix p.11	

Sécurité 100

COMPOSANTS	RÉF.	PRIX H.T.
KIT PLATINE		
Blanc	044110	80,60 €
Anthracite	044113	
BARRE RELEVABLE		
Blanc	048660	255,10 €
Blanc / Chromé mat	048960	293,95 €
Anthracite / Chromé	048760	306,90 €
SIÈGE DE DOUCHE		
Blanc	047730	253,88 €
Blanc / Gris	047731	271,83 €
Anthracite	047729	278,65 €
Anthracite / Gris	047734	278,60 €
Autres coloris	Réf. et prix p.11	

Barre relevable avec béquille intégrée, se reporter en page 49.




Classique 400

COMPOSANTS	RÉF.	PRIX H.T.
RAIL + CACHE 400		
Anodisé brillant / Blanc	044040	83,40 €
Anodisé brillant / Anthracite	044043	
FIXATION MURALE POUR TABLETTE		
Blanc	047741	16,15 €
TABLETTE DE DOUCHE		
Blanc	047735	28,80 €
Anthracite	047739	
Noir mat - Full Black	047733	



Accessible 400

COMPOSANTS	RÉF.	PRIX H.T.
RAIL 400		
Anodisé brillant	044240	41,70 €
BARRE D'APPUI AMOVIBLE		
Blanc / Anodisé brillant	044840	83,40 €
Anthracite / Anodisé brillant	044843	
FIXATION MURALE POUR TABLETTE		
Blanc	047741	16,15 €
TABLETTE DE DOUCHE		
Blanc	047735	28,80 €
Anthracite	047739	
Noir mat - Full Black	047733	





Confort 400

COMPOSANTS	RÉF.	PRIX H.T.
RAIL 400		
Anodisé brillant	044240	41,70 €
DOSSIER		
Blanc	044720	53,20 €
Anthracite	044723	
SIÈGE DE DOUCHE		
Blanc	047730	253,88 €
Blanc / Gris	047731	271,83 €
Anthracite	047729	278,65 €
Anthracite / Gris	047734	278,60 €
Autres coloris	Réf. et prix p.11	



Sécurité 400

COMPOSANTS	RÉF.	PRIX H.T.
RAIL + CACHE 400		
Anodisé brillant / Blanc	044040	83,40 €
Anodisé brillant / Anthracite	044043	
SIÈGE DE DOUCHE		
Blanc	047730	253,88 €
Blanc / Gris	047731	271,83 €
Anthracite	047729	278,65 €
Anthracite / Gris	047734	278,60 €
Autres coloris	Réf. et prix p.11	



Classique 500

COMPOSANTS	RÉF.	PRIX H.T.
RAIL + CACHE 500		
Anodisé brillant / Blanc	044050	98,70 €
Anodisé brillant / Anthracite	044053	
FIXATION MURALE POUR TABLETTE		
Blanc	047741	16,15 €
TABLETTE DE DOUCHE		
Blanc	047735	28,80 €
Anthracite	047739	
Noir mat - Full Black	047733	



Accessible 500

COMPOSANTS	RÉF.	PRIX H.T.
RAIL 500		
Anodisé brillant	044250	52,80 €
BARRE D'APPUI AMOVIBLE		
Blanc / Anodisé brillant	044850	88,95 €
Anthracite / Anodisé brillant	044853	
FIXATION MURALE POUR TABLETTE		
Blanc	047741	16,15 €
TABLETTE DE DOUCHE		
Blanc	047735	28,80 €
Anthracite	047739	
Noir mat - Full Black	047733	



Confort 500


COMPOSANTS	RÉF.	PRIX H.T.
RAIL 500		
Anodisé brillant	044250	52,80 €
DOSSIER		
Blanc	044720	53,20 €
Anthracite	044723	
PLATINE		
Blanc	044710	47,25 €
Anthracite	044713	
ACCOUDOIR		
Blanc	047710	87,80 €
Blanc / Gris	047711	
Anthracite	047713	94,55 €
SIÈGE DE DOUCHE		
Blanc	047730	253,88 €
Blanc / Gris	047731	271,83 €
Anthracite	047729	278,65 €
Anthracite / Gris	047734	278,60 €
Autres coloris	Réf. et prix p.11	



Sécurité 500

COMPOSANTS	RÉF.	PRIX H.T.
RAIL 500		
Anodisé brillant	044250	52,80 €
DOSSIER		
Blanc	044720	53,20 €
Anthracite	044723	
PLATINE		
Blanc	044710	47,25 €
Anthracite	044713	
BARRE RELEVABLE		
Blanc	048660	255,10 €
Blanc / Chromé mat	048960	293,95 €
Anthracite / Chromé	048760	306,90 €
SIÈGE DE DOUCHE		
Blanc	047730	253,88 €
Blanc / Gris	047731	271,83 €
Anthracite	047729	278,65 €
Anthracite / Gris	047734	278,60 €
Autres coloris	Réf. et prix p.11	

Barre relevable avec béquille intégrée, se reporter en page 49.




Classique 600

COMPOSANTS	RÉF.	PRIX H.T.
RAIL + CACHE 600		
Anodisé brillant / Blanc	044060	109,80 €
Anodisé brillant / Anthracite	044063	
FIXATION MURALE POUR TABLETTE		
Blanc	047741	16,15 €
TABLETTE DE DOUCHE		
Blanc	047735	28,80 €
Anthracite	047739	
Noir mat - Full Black	047733	



Accessible 600

COMPOSANTS	RÉF.	PRIX H.T.
RAIL 600		
Anodisé brillant	044260	58,40 €
BARRE D'APPUI AMOVIBLE		
Blanc / Anodisé brillant	044860	97,30 €
Anthracite / Anodisé brillant	044843	83,40 €
FIXATION MURALE POUR TABLETTE		
Blanc	047741	16,15 €
TABLETTE DE DOUCHE		
Blanc	047735	28,80 €
Anthracite	047739	
Noir mat - Full Black	047733	



Confort 600

COMPOSANTS	RÉF.	PRIX H.T.
DOSSIER + 2 ACCOUDOIRS		
Blanc	047720	337,60 €
Blanc / Gris	047721	
Anthracite	047723	351,01 €
SIÈGE DE DOUCHE		
Blanc	047730	253,88 €
Blanc / Gris	047731	271,83 €
Anthracite	047729	278,65 €
Anthracite / Gris	047734	278,60 €
Autres coloris	Réf. et prix p.11	



Sécurité 600

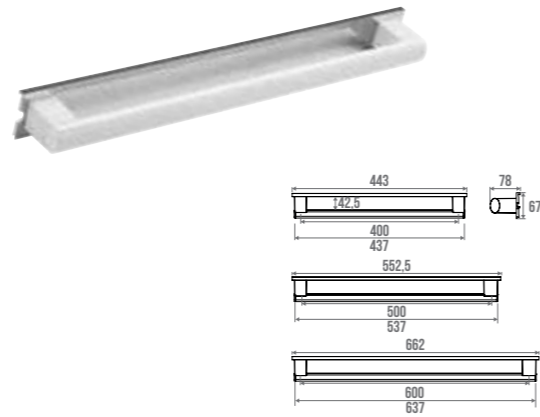
COMPOSANTS	RÉF.	PRIX H.T.
RAIL 600		
Anodisé brillant	044260	58,40 €
DOSSIER		
Blanc	044720	53,20 €
Anthracite	044723	
PLATINE		
Blanc	044710	47,25 €
Anthracite	044713	
BARRE RELEVABLE		
Blanc	048660	255,10 €
Blanc / Chromé mat	048960	293,95 €
Anthracite / Chromé	048760	306,90 €
SIÈGE DE DOUCHE		
Blanc	047730	253,88 €
Blanc / Gris	047731	271,83 €
Anthracite	047729	278,65 €
Anthracite / Gris	047734	278,60 €
Autres coloris	Réf. et prix p.11	

Barre relevable avec béquille intégrée, se reporter en page 49.

Barre d'appui amovible


Tube elliptique en aluminium Ø 38 x 25 mm pour une **préhension optimale**.
Livrée avec les 2 verrous. La fixation de ces barres nécessite le rail correspondant de même longueur réf.044240, 044250 ou 044260.

COLORIS	RÉF.	CC	POIDS MAX	PRIX H.T.
ANODISÉ & ANTHRACITE				
443 mm	044843	✓	150 kg	83,40 €
552,5 mm	044853			88,95 €
662 mm	044863			97,30 €
ANODISÉ & BLANC				
443 mm	044840	✓	150 kg	83,40 €
552,5 mm	044850			88,95 €
662 mm	044860			97,30 €




Rail de fixation

COLORIS	RÉF.	PRIX H.T.
ANODISÉ BRILLANT		
443 mm	Permet de clipser : Dossier ou barre d'appui 443 mm	044240 41,70 €
552,5 mm	Permet de clipser : 1 barre d'appui 552 mm ou 1 dossier + 1 accoudoir ou 1 dossier + 1 barre relevable	044250 52,80 €
662 mm	Permet de clipser : 1 barre d'appui 662 mm ou 1 dossier + 2 accoudoirs ou 1 dossier + 2 barres relevable	044260 58,40 €



Rail & cache

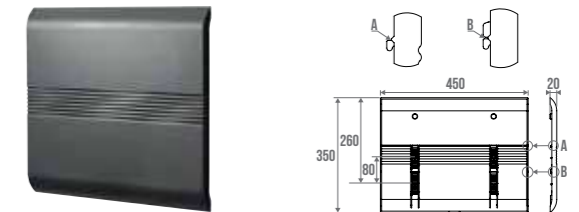
COLORIS	RÉF.	PRIX H.T.
ANODISÉ BRILLANT / VERROUS BLANC		
98 mm	044010	50,05 €
443 mm	044040	83,40 €
552,5 mm	044050	98,70 €
662 mm	044060	109,80 €
ANODISÉ BRILLANT / VERROUS ANTHRACITE		
98 mm	044013	50,05 €
443 mm	044043	83,40 €
552,5 mm	044053	98,70 €
662 mm	044063	109,80 €



Dossier

2 positions possibles. Livré seul. Nécessite un rail.


COLORIS	RÉF.	PRIX H.T.
Blanc	044720	53,20 €
Anthracite	044723	



Cache

Permet de masquer le rail de fixation.

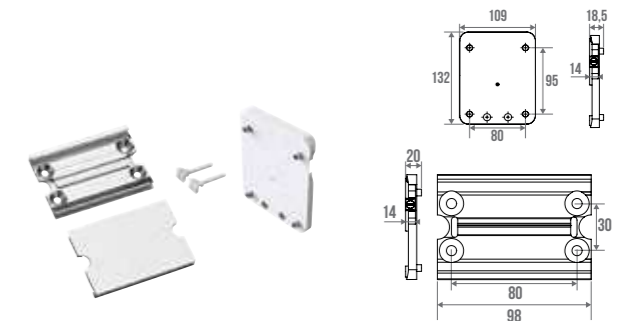
COLORIS	RÉF.	PRIX H.T.
ANODISÉ BRILLANT		
443 mm	044340	37,55 €
552,5 mm	044350	44,50 €
662 mm	044360	50,05 €



Kit platine

Kit complet permettant de rendre amovible un accoudoir ou une barre relevable. Composé de : 1 rail de fixation, 1 platine d'adaptation, 1 cache et de 2 verrous.

COLORIS	RÉF.	PRIX H.T.
Anodisé / Blanc	044110	80,60 €
Anodisé / Anthracite	044113	



Verrous

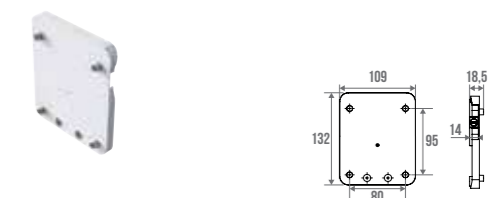
COLORIS	RÉF.	PRIX H.T.
Blanc	044700	9,75 €
Anthracite	044703	



Platine d'adaptation & verrous

Permet de rendre amovible un accoudoir ou une barre relevable si le rail est déjà fixé au mur. Vendue seul.

COLORIS	RÉF.	PRIX H.T.
Blanc	044710	47,25 €
Anthracite	044713	

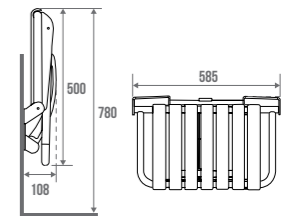
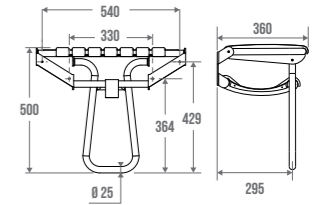




Siège à lattes grande taille

Assise **grande taille** 7 lattes en polypropylène. **Escamotable avec béquille automatique.**
Tube aluminium. Hauteur normalisée 500 mm. Avec tampons.

COLORIS	RÉF.	€	POIDS MAX	PRIX H.T.
Blanc & Blanc	047632	✓	150 kg	240,23 €
Blanc & Gris chromé	047633			287,25 €
Taupe & Gris chromé	047634			288,60 €
Gris & Gris chromé	047643			288,60 €

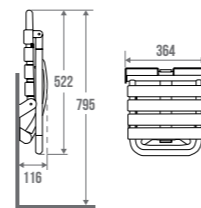
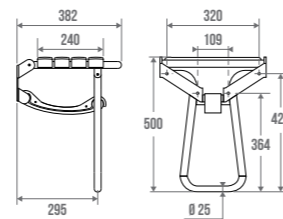


Barres associées p.56

Siège à lattes

Assise **standard** 4 lattes en polypropylène. **Escamotable avec béquille automatique.**
Tube aluminium. Hauteur normalisée 500 mm. Avec tampons.

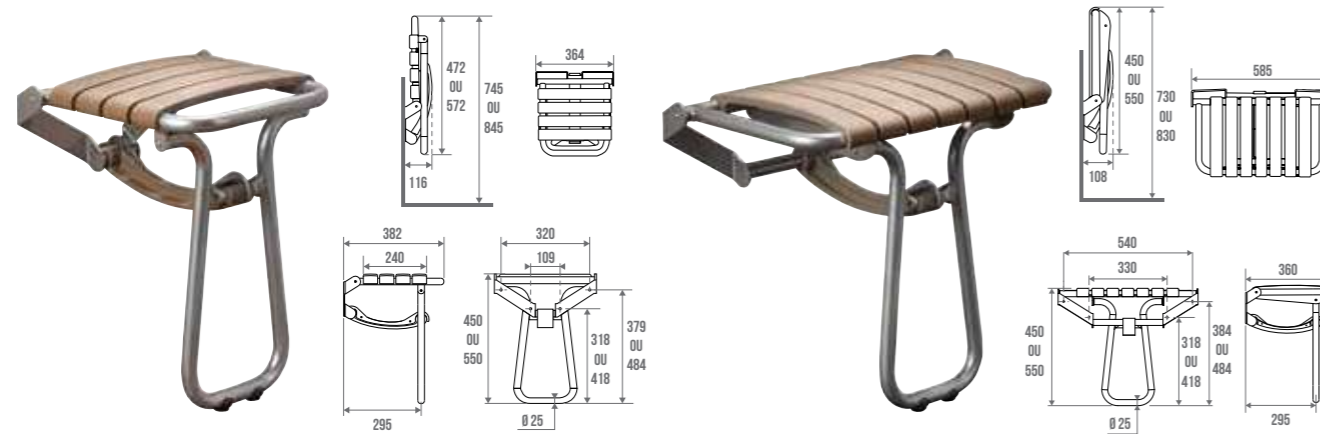
COLORIS	RÉF.	€	POIDS MAX	PRIX H.T.
Taupe & Gris chromé	047629	✓	150 kg	205,35 €
Blanc & Blanc	047630			172,59 €
Blanc & Gris chromé	047631			204,35 €
Gris & Gris chromé	047642			205,35 €



Siège à lattes hauteur spécifique

Assise standard 4 lattes ou grande taille 7 lattes en polypropylène, coloris taupe. **Escamotable avec béquille automatique.**
Tube aluminium époxy gris chromé. Avec tampons.

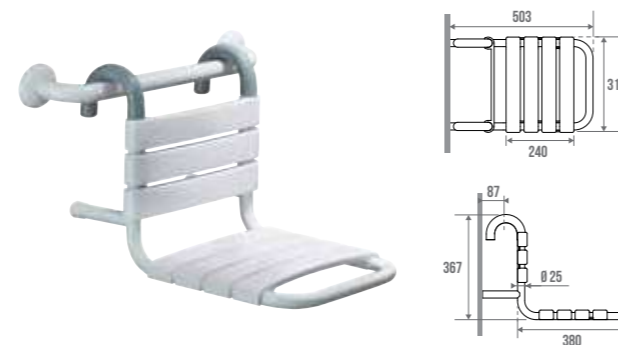
COLORIS	RÉF.	POIDS MAX	PRIX H.T.
TAUPE & GRIS CHROMÉ - HAUTEUR 450 MM			
Assise grande taille	047624	150 kg	324,00 €
Assise standard	047626		230,55 €
TAUPE & GRIS CHROMÉ - HAUTEUR 550 MM			
Assise grande taille	047625	150 kg	324,00 €
Assise standard	047627		230,55 €



Siège à suspendre

Tube acier époxy blanc. À installer sur une barre d'appui Ø 30 ou Ø 32 mm d'une longueur de 400 mm à 800 mm (aluminium, laiton, inox).
Siège vendu seul.

COLORIS	RÉF.	POIDS MAX	PRIX H.T.
Epoxy Blanc	047534	90 kg	245,00 €



En détail



Assise à lattes évitant l'eau stagnante

Structure aluminium pour plus de légèreté

Système de fixation permettant une installation facile et rapide

Béquille automatique pour une sécurité maximale

Hauteur 450 ou 550 mm

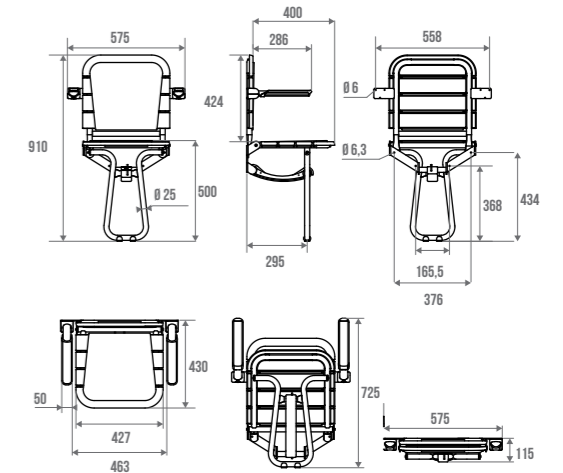
Tampons



Siège Ergonomic hauteur fixe

Assise large 4 lattes incurvées en polypropylène. Pieds aluminium fixes. S'adapte à la pente du receveur. Siège escamotable avec béquille, peu encombrant une fois replié. Disponible avec coussin en polyuréthane gris; avec ou sans dossier et accoudoirs relevables.

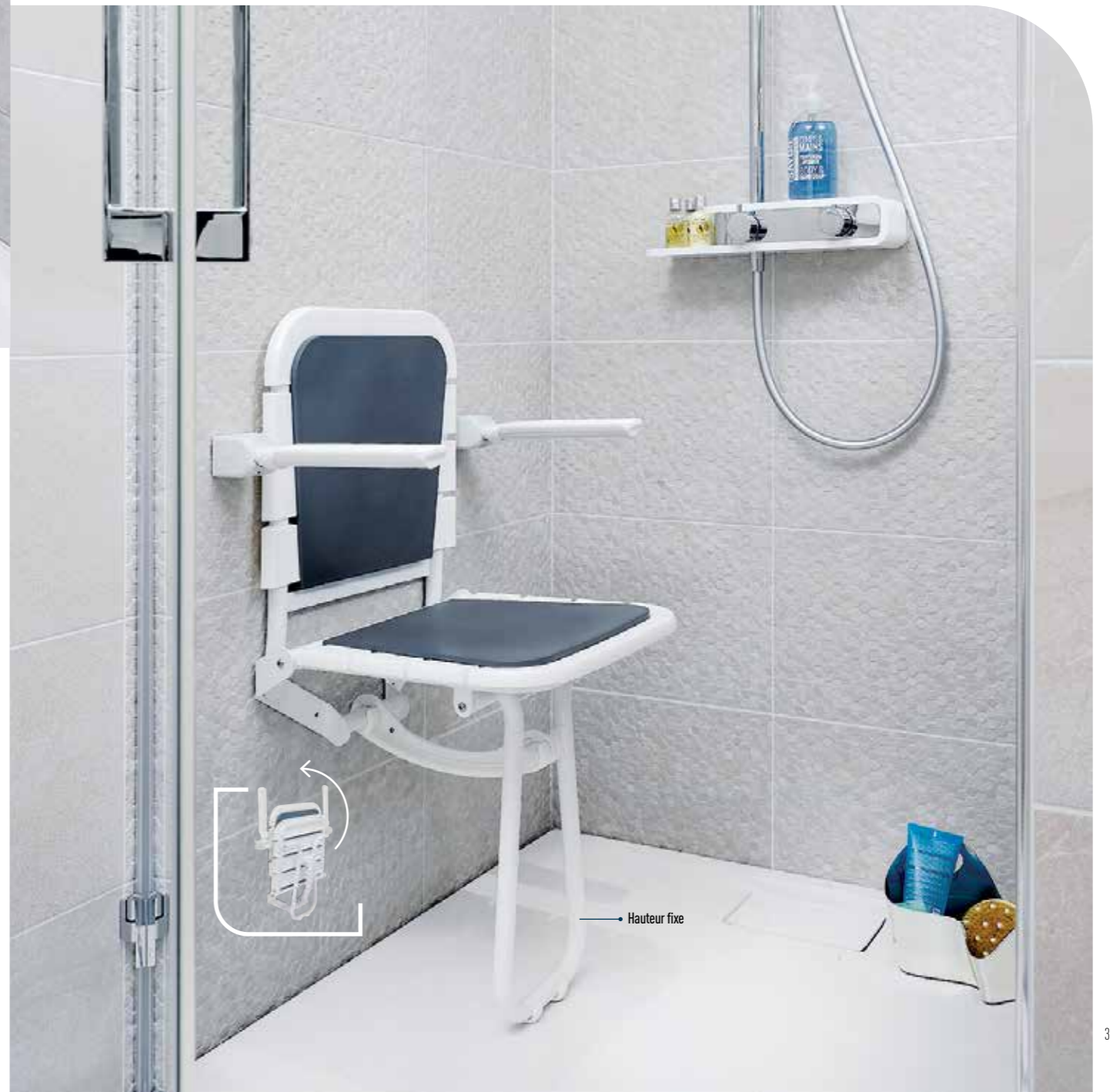
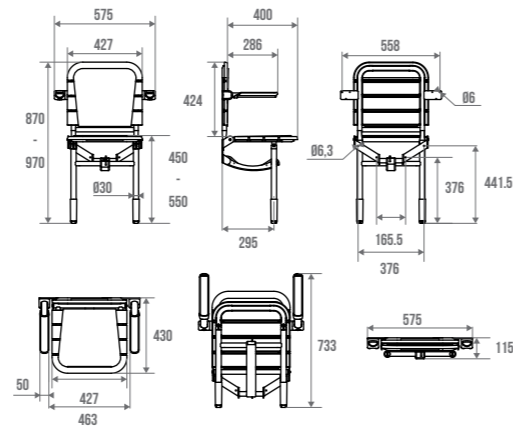
COLORIS	RÉF.	CE	POIDS MAX	PRIX H.T.
BLANC AVEC COUSSIN GRIS				
Assise seule	047830	✓	150 kg	205,35 €
Assise, dossier et accoudoirs	047820	✓	150 kg	392,05 €



Siège Ergonomic hauteur réglable

Assise large 4 lattes incurvées en polypropylène. Pieds aluminium réglables en hauteur sur 10 cm dotés de patins souples. S'adapte à la pente du receveur. Siège escamotable, peu encombrant une fois replié. Disponible avec ou sans coussin en polyuréthane gris; avec ou sans dossier et accoudoirs relevables.

COLORIS	RÉF.	CE	POIDS MAX	PRIX H.T.
BLANC SANS COUSSIN				
Assise seule	047836	✓	150 kg	200,35 €
BLANC AVEC COUSSIN GRIS				
Assise, dossier et accoudoirs	047825	✓	150 kg	416,95 €
Assise seule	047835			217,80 €

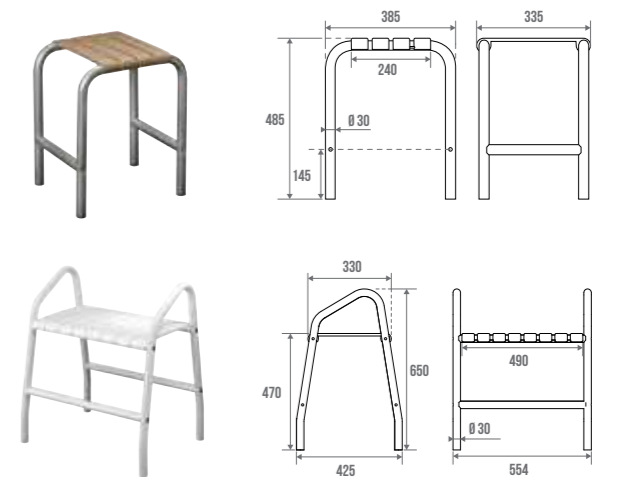




Tabouret de douche à lattes

Assise standard 4 lattes ou assise grande taille 7 lattes en polypropylène. Pieds tube aluminium avec **4 patins anti-dérapants** en plastique. Livré démonté.

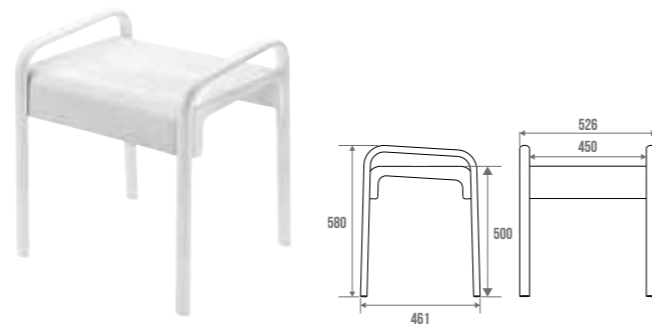
COLORIS	RÉF.	POIDS MAX	PRIX H.T.
BLANC & BLANC			
Assise standard	047650	140 kg	143,90 €
Assise grande taille	047678		224,25 €
TAUPE & GRIS CHROMÉ			
Assise standard	047652	140 kg	178,25 €
Assise grande taille	047679		273,50 €



Tabouret de douche ARSIS

Assise ergonomique grande taille en polymère. Les **2 poignées** aident au maintien et au relèvement. Tube elliptique 38 x 25 mm en aluminium pour une **préhension optimale**. Livré démonté avec visserie.

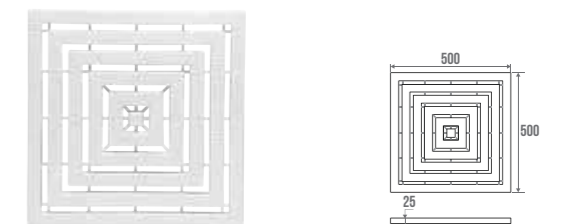
COLORIS	RÉF.	CE	POIDS MAX	PRIX H.T.
Blanc & Blanc	047770	✓	150 kg	261,20 €
Blanc & Gris mat	047771			281,30 €
Anthracite & Gris mat	047774			301,40 €



Caillebotis

Caillebotis plastique blanc 500 x 500 mm, épaisseur 25 mm.

COLORIS	RÉF.	PRIX H.T.
Blanc	047501	40,05 €

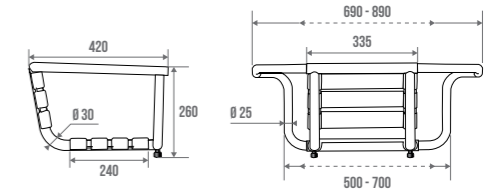




Siège de baignoire réglable avec dossier

Siège de baignoire **réglable** pour intérieur entre 500 et 700 mm.
7 lattes en polypropylène. 4 patins de protection en plastique.

COLORIS	RÉF.	POIDS MAX	PRIX H.T.
Blanc	047640	140 kg	230,85 €



Tabouret de douche Ergonomic

Assise **grande taille ergonomique** en polypropylène avec des trous pour l'évacuation de l'eau. Pieds aluminium **anti-dérapants et réglables en hauteur** (8 positions). Livré démonté.

COLORIS	RÉF.	POIDS MAX	PRIX H.T.
Blanc	047670	135 kg	78,15 €

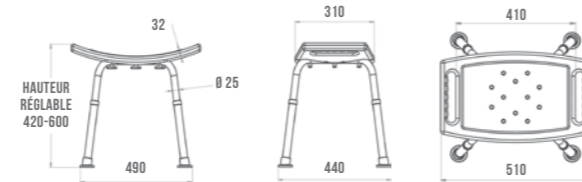
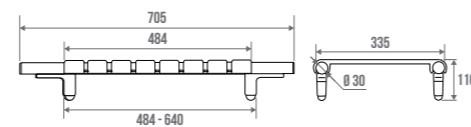


Planche de bain

Planche de bain **réglable** pour baignoire dont l'intérieur mesure entre 484 mm et 640 mm. 8 lattes en polypropylène.

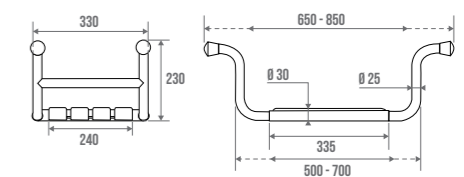
COLORIS	RÉF.	POIDS MAX	PRIX H.T.
Blanc	047610	140 kg	142,75 €



Siège de baignoire réglable

Siège de baignoire réglable pour intérieur entre 500 et 700 mm. 4 lattes en polypropylène. 4 patins de protection en plastique.

COLORIS	RÉF.	POIDS MAX	PRIX H.T.
Blanc	047620	140 kg	186,40 €





Barres

ALUMINIUM	
ARSIS	38
KIT ARSIS	50
CLASSIC	56
ANTIBACTÉRIEN	62
SOFT	64
NYLON	
ERGOLIFE	65
LAITON CHROMÉ	69
INOX	74




Arsis



Barre droite ARSIS

Tube elliptique 38 x 25 mm aluminium pour une **préhension optimale**. Cache-fixations en polymère. Retrouvez les sièges associés p.11.


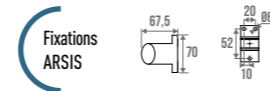
COLORIS	RÉF.	€	POIDS MAX	PRIX H.T.
QUARTZ & ANTHRACITE				
A = 400 mm B = 437 mm	049441	✓	150 kg	91,25 €
BOIS MAT & BLANC				
A = 400 mm B = 437 mm	049445	✓	150 kg	149,45 €
BOIS MAT & ANTHRACITE				
A = 400 mm B = 437 mm	049448	✓	150 kg	149,45 €
OXYDE & ANTHRACITE				
A = 400 mm B = 437 mm	049449	✓	150 kg	91,25 €
QUARTZ & BLANC				
A = 400 mm B = 437 mm	049542	✓	150 kg	91,25 €
NOIR MAT - FULL BLACK				
A = 400 mm B = 437 mm	049541	✓	150 kg	73,00 €
A = 600 mm B = 637 mm	049561			81,20 €



Barre droite ARSIS

Tube elliptique 38 x 25 mm aluminium pour une **préhension optimale**. Cache-fixations en polymère. Retrouvez les sièges associés p.11.

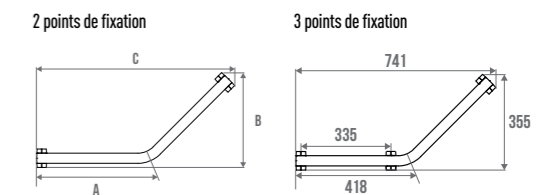
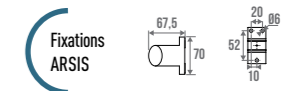
COLORIS	RÉF.	€	POIDS MAX	PRIX H.T.
BLANC				
A = 400 mm B = 437 mm	049840	✓	150 kg	53,85 €
A = 500 mm B = 537 mm	049850			56,42 €
A = 600 mm B = 637 mm	049860			61,93 €
A = 800 mm B = 837 mm	049880		120 kg	69,65 €
A = 1000 mm B = 1037 mm	049890		100 kg	85,45 €
BLANC & CHROMÉ MAT				
A = 400 mm B = 437 mm	049940	✓	150 kg	67,96 €
A = 500 mm B = 537 mm	049950			70,53 €
A = 600 mm B = 637 mm	049960			76,04 €
A = 800 mm B = 837 mm	049980		120 kg	84,10 €
A = 1000 mm B = 1037 mm	049990		100 kg	98,60 €
ANTHRACITE				
A = 400 mm B = 437 mm	049741	✓	150 kg	58,25 €
A = 600 mm B = 637 mm	049761			68,65 €
ANODISÉ BRILLANT				
A = 400 mm B = 437 mm	049641	✓	150 kg	97,10 €
A = 600 mm B = 637 mm	049661			110,05 €



Barre coudée 135° ARSIS

Tube elliptique aluminium 38 x 25 mm pour une **préhension optimale**. Cache-fixations en polymère. **Adaptée pour toutes les fonctions d'usage.**

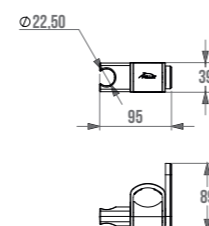
COLORIS	RÉF.	€	POIDS MAX	PRIX H.T.
ANODISÉ				
200 x 200 mm	049632	✓	150 kg	112,65 €
400 x 400 mm. 3 points de fixation	049635			161,85 €
ANTHRACITE				
200 x 200 mm	049732	✓	150 kg	73,20 €
400 x 400 mm. 3 points de fixation	049735			117,80 €
BLANC				
200 x 200 mm	049832	✓	150 kg	68,60 €
400 x 400 mm	049833			77,55 €
400 x 400 mm. 3 points de fixation	049835			108,99 €
BLANC & CHROMÉ MAT				
200 x 200 mm	049932	✓	150 kg	84,15 €
400 x 400 mm	049933			92,00 €
400 x 400 mm. 3 points de fixation	049935			125,66 €
NOIR MAT - FULL BLACK				
400 x 400 mm. 3 points de fixation	049535	✓	150 kg	129,80 €



Support douchette coulissant

Support en polymère. Adaptable sur toutes les barres Arsis.

COLORIS	RÉF.	PRIX H.T.
Blanc	045315	42,10 €
Anthracite	045318	



Tablette ARSIS


234 x 110 mm. Compatible uniquement avec les barres ARSIS.

COLORIS	RÉF.	PRIX H.T.
Blanc	047747	26,70 €





- BLANC
- BLANC ET CHROMÉ MAT
- ANODISÉ BRILLANT
- ANTHRACITE
- NOIR MAT FULL BLACK



Barre d'appui en T ou en L

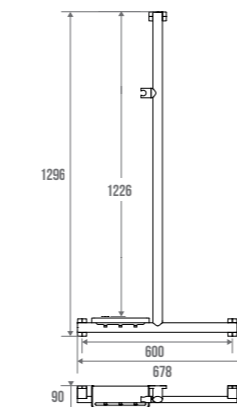
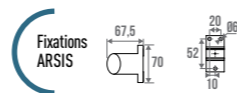
Tube elliptique 38 x 25 mm pour une préhension optimale.

Modulable : barre verticale en T ou en L à définir lors du montage initial.

Une fois la barre montée, la configuration choisie reste fixe.

Inclus : 1 tablette de douche avec crochets et 2 supports douche rotatifs (1 coulissant et 1 fixe). Installation à droite ou à gauche.

COLORIS	RÉF.	€	POIDS MAX	PRIX H.T.
Noir mat - Full Black	049521	✓	150 kg	215,60 €
Anodisé brillant	049621			278,40 €
Anthracite	049721			192,95 €
Blanc	049820			181,80 €
Blanc & Chromé mat	049920			198,80 €

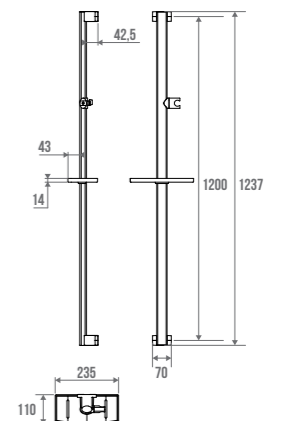


Barre de maintien pour douche

Tube elliptique 38 x 25 mm pour une **préhension optimale.**

Inclus : 1 support douche rotatif coulissant et 1 tablette de douche ARSIS.

COLORIS	RÉF.	€	POIDS MAX	PRIX H.T.
Anodisé brillant	049619	✓	75 kg	164,30 €
Anthracite	049719			139,40 €
Blanc	049819			136,90 €
Blanc & Chromé mat	049919			149,35 €





Barre d'appui et de maintien angle 2 murs ARSIS

Tube elliptique 38 x 25 mm pour une **préhension optimale**.

Modulable : positionnement libre de la barre verticale, lors du montage initial.

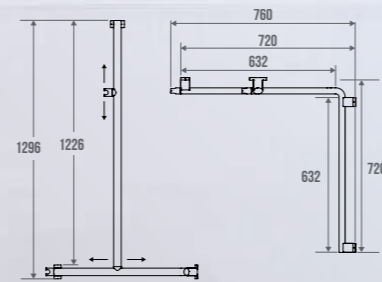
Une fois la barre montée, ce positionnement reste fixe.

Inclus : 2 supports douche rotatifs (1 coulissant et 1 fixe).

Installation à droite ou à gauche.

3^{ème} point de fixation à positionner pour version droite ou gauche.

COLORIS	RÉF.	€	POIDS MAX	PRIX H.T.
Anthracite	049725	✓	150 kg	272,95 €
Blanc	049825			259,00 €
Blanc & Chromé mat	049925			278,40 €



Support
douchette
coulissant

Tablette de douche en option

Support douchette fixe

Tablette de douche ARSIS

Tablette de douche 3 crochets avec rebords à poser. Compatible avec les barres ARSIS.

COLORIS	RÉF.	PRIX H.T.
Blanc	047745	26,75 €
Anthracite	047746	



Barre d'appui 90° angle 2 murs ARSIS

Barre d'angle 2 murs, symétrique. Tube elliptique 38 x 25 mm pour une **préhension optimale**. Cache-fixations en polymère. 3^{ème} point de fixation à positionner pour version droite ou gauche.

COLORIS	RÉF.	€	POIDS MAX	PRIX H.T.
Anthracite	049731	✓	150 kg	174,60 €
Blanc	049830			161,90 €
Blanc & Chromé mat	049930			181,30 €



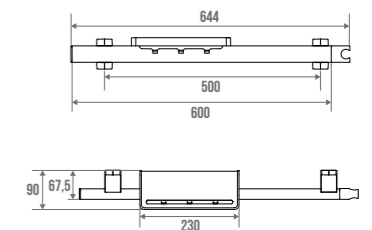
Fixations
ARSIS



Barre d'appui multifonctions pour douche

Tube elliptique 38 x 25 mm en aluminium pour une **préhension optimale**. **Inclus** : support douchette fixe rotatif et tablette de douche anthracite. Longueur 500 mm. Cache-fixations en polymère.

COLORIS	RÉF.	€	POIDS MAX	PRIX H.T.
Anthracite	048450	✓	150 kg	85,20 €
Anodisé brillant	048550			138,60 €

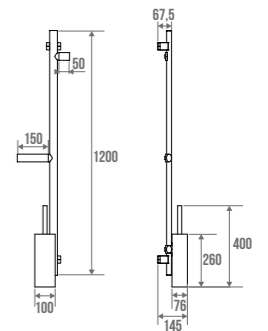




Barre de maintien multifonctions pour WC

Barre multifonctions H1050 mm avec **porte-balayette, porte-rouleau et patère intégrés**. Tube elliptique pour une **préhension optimale**. Tube pré-percé tous les 5 cm pour le montage des accessoires en fonction de la hauteur souhaitée et de la position droite ou gauche. Cache-fixations en polymère.

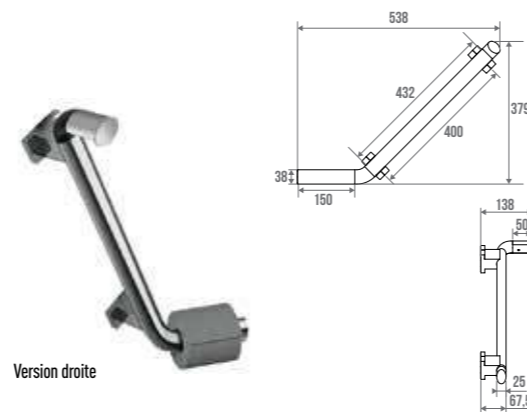
COLORIS	RÉF.	€	POIDS MAX	PRIX H.T.
Anthracite	048440	✓	150 kg	218,60 €
Anodisé brillant	048540			319,55 €



Barre d'appui & de relevage multifonctions pour WC

Tube elliptique 38 x 25 mm en aluminium pour une **préhension optimale**. **Accessoires intégrés sans perçage supplémentaire** (porte-rouleau et patère). Idéal pour les petits espaces. Cache-fixations en polymère.


COLORIS	RÉF.	€	POIDS MAX	PRIX H.T.
ANTHRACITE				
Version gauche	048410	✓	150 kg	106,50 €
ANODISÉ BRILLANT				
Version droite	048510	✓	150 kg	183,90 €
Version gauche	048511			183,90 €



Barre d'appui multifonctions pour WC

Barre avec porte-rouleau intégré. Tube elliptique 38 x 25 mm en aluminium pour une **préhension optimale**. Cache-fixations en polymère.

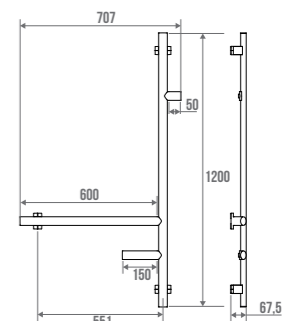
COLORIS	RÉF.	€	POIDS MAX	PRIX H.T.
Anthracite	048420	✓	150 kg	74,20 €
Anodisé brillant	048520			130,50 €



Barre en L multifonctions pour WC

Barre en L multifonctions H1200 mm avec **porte-rouleau et patère intégrés**. Tube elliptique pour une **préhension optimale**. Cache-fixations en polymère.

COLORIS	RÉF.	€	POIDS MAX	PRIX H.T.
Anthracite	048430	✓	150 kg	210,65 €
Anodisé brillant	048530			317,40 €



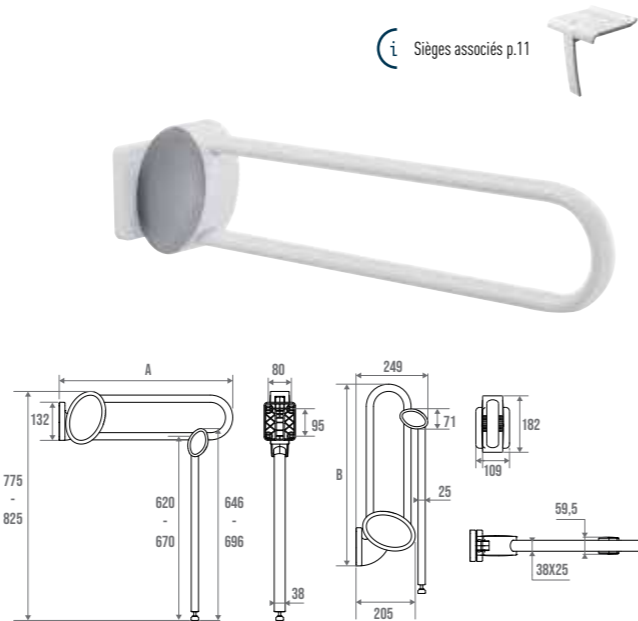


Barre relevable ARSIS

Barre relevable avec **descente assistée**. Tube elliptique 38 x 25 mm en aluminium pour une **préhension optimale**. Fixe ou amovible avec le kit platine p.25. Support, cache-fixations, flasques et articulation en polymère.

COLORIS	RÉF.	€	POIDS MAX	PRIX H.T.
BLANC				
A = 600 mm B = 629 mm	048660	✓	150 kg	255,10 €
A = 770 mm B = 800 mm	048680		120 kg	270,65 €
ANTHRACITE & CHROMÉ				
A = 600 mm B = 629 mm	048760	✓	150 kg	306,90 €
A = 770 mm B = 800 mm	048780		120 kg	310,75 €
BLANC & CHROMÉ MAT				
A = 600 mm B = 629 mm	048960	✓	150 kg	293,95 €
A = 770 mm B = 800 mm	048980		120 kg	297,85 €

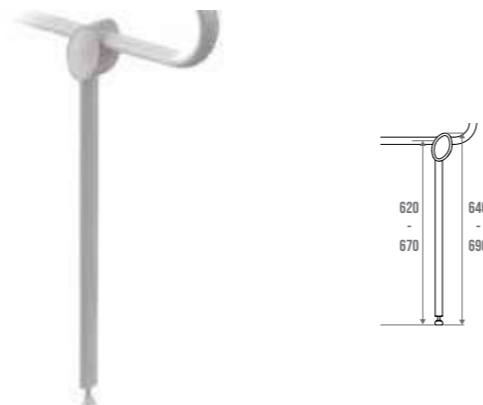
Sièges associés p.11



Béquille de soutien ARSIS

Béquille de soutien pour barre relevable (vendue séparément), tube aluminium. **Positionnement et blocage automatique de la béquille**. Réglable au hauteur.

COLORIS	RÉF.	PRIX H.T.
Blanc	048610	95,80 €
Anthracite	048710	99,70 €



Barre relevable ARSIS avec béquille

Barre relevable avec béquille de soutien. Tube elliptique en aluminium Ø 38 x 25 mm pour une **préhension optimale**. **Descente assistée de la barre, positionnement et blocage automatique de la béquille**. Réglage de la hauteur sur 5 cm. Fixe ou amovible avec le kit platine p.25.

COLORIS	RÉF.	€	POIDS MAX	PRIX H.T.
BLANC				
A = 600 mm B = 629 mm	048661	✓	150 kg	334,40 €
A = 770 mm B = 800 mm	048681			346,80 €
ANTHRACITE & CHROMÉ				
A = 600 mm B = 629 mm	048761	✓	150 kg	383,95 €
A = 770 mm B = 800 mm	048781			390,15 €
BLANC & CHROMÉ MAT				
A = 600 mm B = 629 mm	048961	✓	150 kg	365,35 €
A = 770 mm B = 800 mm	048981			370,30 €



Kit Arsis : aménagements sur-mesure

Quelques clics, quelques vis et le tour est joué grâce aux tubes pré-perçés !



Ultra modulable



Rapide à monter



Facile à poser



Longueurs et pièces de jonction
s'emboîtent et se fixent au mur grâce
aux fixations murales.

Visserie fournie

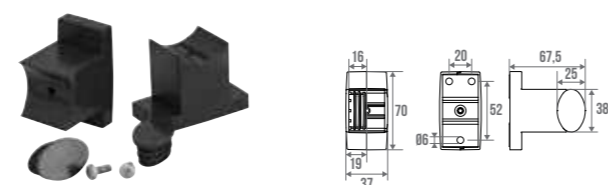
Matériel nécessaire



Kit Arsis

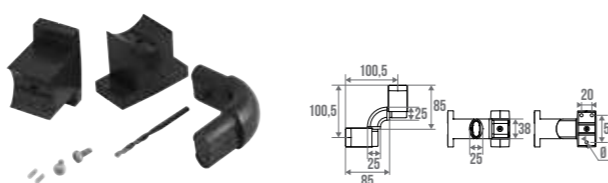
Paire de fixations murales avec bouchons

COLORIS	RÉF.	PRIX H.T.
Anthracite	041700	37,75 €
Blanc	041800	36,40 €



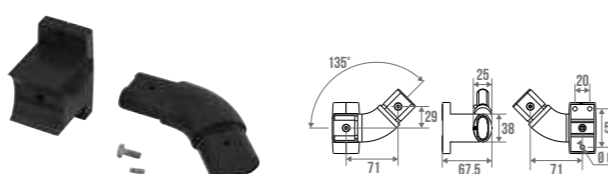
Coude 90° angle 2 murs avec fixations murales

COLORIS	RÉF.	PRIX H.T.
Anthracite	041720	46,90 €
Blanc	041820	46,35 €



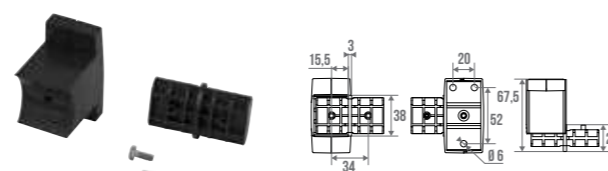
Support de liaison 135° avec fixation murale

COLORIS	RÉF.	PRIX H.T.
Anthracite	041730	28,35 €
Blanc	041830	27,95 €



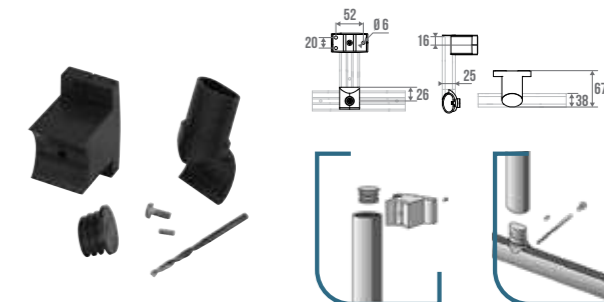
Jonction droite avec fixation murale

COLORIS	RÉF.	PRIX H.T.
Anthracite	041740	23,50 €
Blanc	041840	23,10 €



Jonction en T avec fixation murale

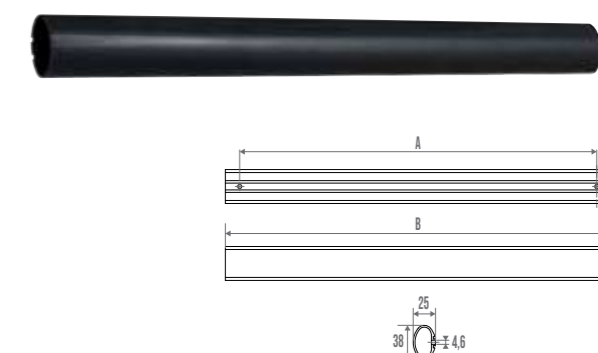
COLORIS	RÉF.	PRIX H.T.
Anthracite	041750	27,80 €
Blanc	041850	26,10 €



Longueur droite

Tube elliptique 38 x 25 mm pour une **préhension optimale**.

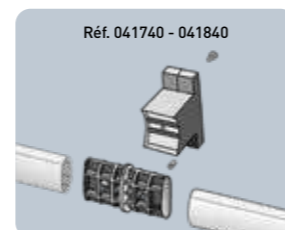

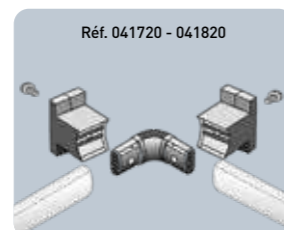
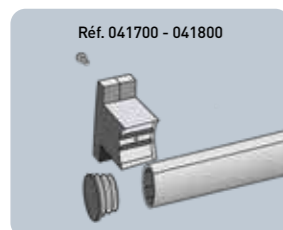
COLORIS	RÉF.	PRIX H.T.
BLANC		
A = 400 mm B = 432 mm	041804	24,05 €
A = 600 mm B = 632 mm	041806	30,80 €
A = 800 mm B = 832 mm	041808	42,15 €
A = 1200 mm B = 1232 mm	041812	50,40 €
ANTHRACITE		
A = 400 mm B = 432 mm	041704	24,40 €
A = 600 mm B = 632 mm	041706	31,20 €
A = 800 mm B = 832 mm	041708	42,70 €
A = 1200 mm B = 1232 mm	041712	50,80 €



Support douche couissant

Support en polymère. Adaptable sur toutes les barres Arsis.

COLORIS	RÉF.	PRIX H.T.
Blanc	045315	42,10 €
Anthracite	045318	





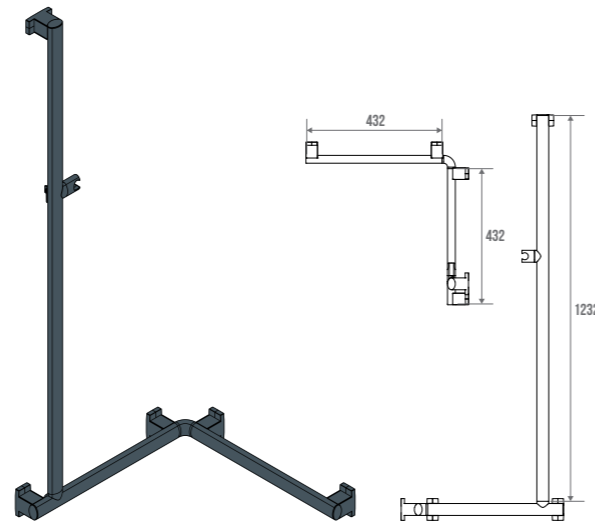
Barre d'appui angle 2 murs

DÉSIGNATION	QTÉ.	RÉF.	PRIX H.T.
Paire de fixations murales avec bouchons	1	041700	37,75 €
Coude 90° angle 2 murs avec fixations murales	1	041720	46,90 €
Jonction droite avec fixation murale	1	041740	23,50 €
Longueur droite 800 mm	2	041708	42,70 €
Longueur droite 600 mm	1	041706	31,20 €
KIT COMPLET			224,75 €
En option : Tablette de douche avec crochets (disponible également en blanc, p.44)	1	047746	26,75 €



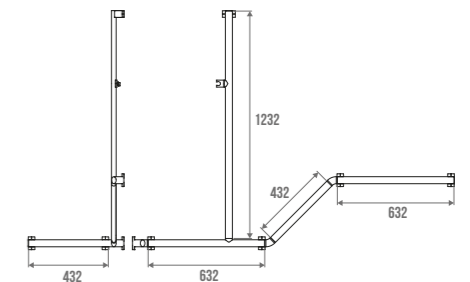
Barre d'appui en L angle 2 murs pour petite douche

DÉSIGNATION	QTÉ.	RÉF.	PRIX H.T.
Paire de fixations murales avec bouchons	1	041700	37,75 €
Coude 90° angle 2 murs avec fixations murales	1	041720	46,90 €
Longueur droite 400 mm	2	041704	24,40 €
Longueur droite 1200 mm	1	041712	50,80 €
Jonction en T avec fixation murale	1	041750	27,80 €
Support douchette coulissant	1	045318	31,20 €
KIT COMPLET			224,75 €
En option : Tablette de douche avec crochets (disponible également en blanc, p.44)	1	047746	26,75 €



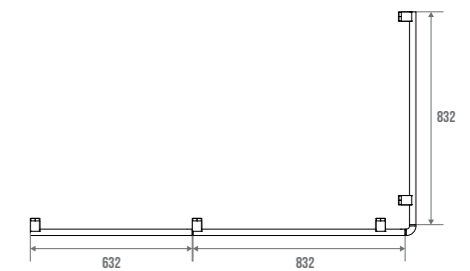
Barre d'appui angle 2 murs pour baignoire

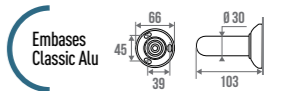
DÉSIGNATION	QTÉ.	RÉF.	PRIX H.T.
Paire de fixations murales avec bouchons	1	041700	37,75 €
Coude 90° angle 2 murs avec fixations murales	1	041720	46,90 €
Jonction en T avec fixation murale	1	041750	27,80 €
Longueur droite 1200 mm	1	041712	50,80 €
Longueur droite 400 mm	2	041704	24,40 €
Longueur droite 600 mm	2	041706	31,20 €
Support de liaison 135° avec fixation murale	2	041730	28,35 €
Support douchette coulissant	1	045318	42,10 €
KIT COMPLET			373,25 €
En option : Tablette de douche avec crochets (disponible également en blanc, p.44)	1	047746	26,75 €



Main-courante angle sortant 2 murs

DÉSIGNATION	QTÉ.	RÉF.	PRIX H.T.
Paire de fixations murales avec bouchons	1	041700	37,75 €
Coude 90° angle 2 murs avec fixations murales	1	041720	46,90 €
Longueur droite 800 mm	2	041708	42,70 €
Jonction droite avec fixation murale	1	041740	23,50 €
Longueur droite 600 mm	2	041706	31,20 €
KIT COMPLET			255,95 €





i Sièges associés p.26

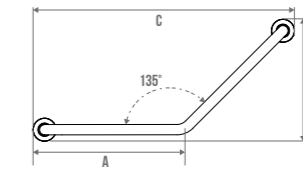
Barre coudée 135°

Barre coudée 135° en aluminium époxy blanc. Diamètre 30 mm. Existe en 2 ou 3 points de fixation. Embases et cache-fixations en polymère.

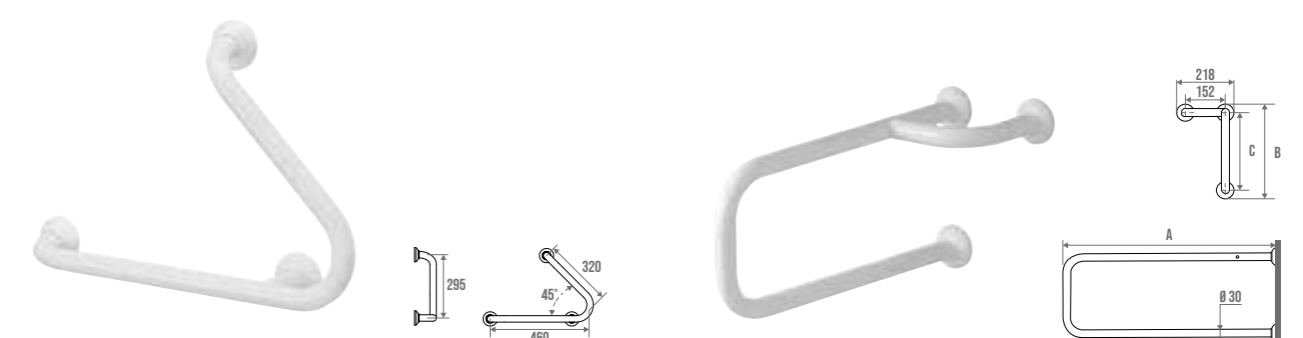
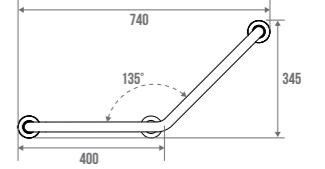
COLORIS	RÉF.	CE	POIDS MAX	PRIX H.T.
BLANC				
2 points de fixation A=265 mm B=249 mm C=508 mm	049220	✓	150 kg	57,64 €
2 points de fixation A=400 mm B=345 mm C=740 mm	049230			63,97 €
3 points de fixation A=400 mm B=345 mm C=740 mm	049270			97,61 €



2 points de fixation - Symétrique



3 points de fixation



Barre coudée 45°

Barre coudée 45° en aluminium époxy blanc. Diamètre 30 mm. 3 points de fixation. Existe en version droite ou gauche. Embases et cache-fixations en polymère.

COLORIS	RÉF.	POIDS MAX	PRIX H.T.
BLANC			
Version droite	049280	150 kg	113,30 €
Version gauche	049290		

Barre en U


Barre d'appui en U en aluminium époxy blanc. Diamètre 30 mm. Renfort livré démonté. Montage à droite ou à gauche.

COLORIS	RÉF.	POIDS MAX	PRIX H.T.
BLANC			
A=800 mm B=366 mm C=300 mm	049370	100 kg	122,30 €
A=500 mm B=266 mm C=200 mm	049380	140 kg	115,90 €

Barre droite

Barre d'appui droite en aluminium époxy blanc. Diamètre 30 mm. Embases et cache-fixations en polymère.

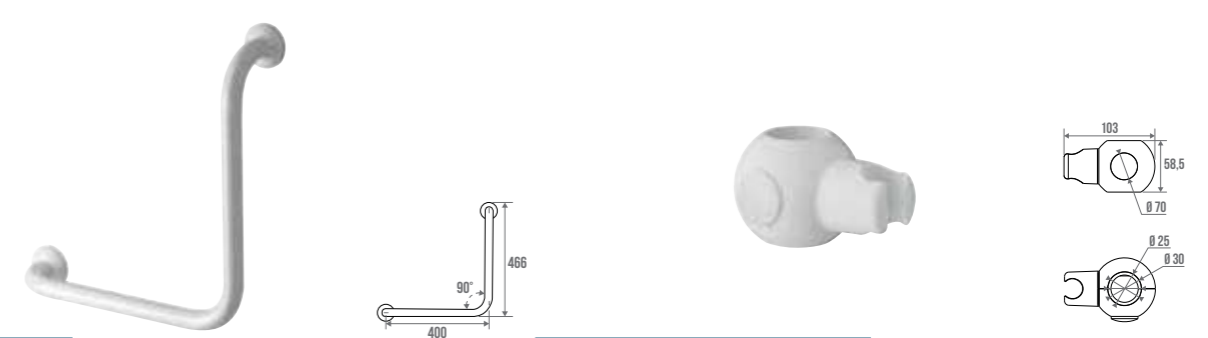
COLORIS	RÉF.	CE	POIDS MAX	PRIX H.T.
BLANC				
300 mm	049130	✓	150 kg	36,94 €
400 mm	049140			43,84 €
500 mm	049150			46,40 €
600 mm	049160			51,80 €
800 mm	049180	120 kg	59,30 €	



Barre coudée 90°

Barre coudée 90° en aluminium époxy blanc. Diamètre 30 mm. 2 points de fixation. Embases et cache-fixations en polymère.

COLORIS	RÉF.	POIDS MAX	PRIX H.T.
Blanc	049240	150 kg	65,90 €



Support douchette coulissant

Support douchette coulissant universel pour les barres Ø 25 mm et 30 mm. Se clipse sans démonter la barre. Livré démonté.

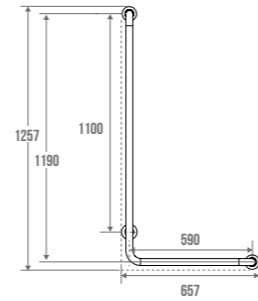
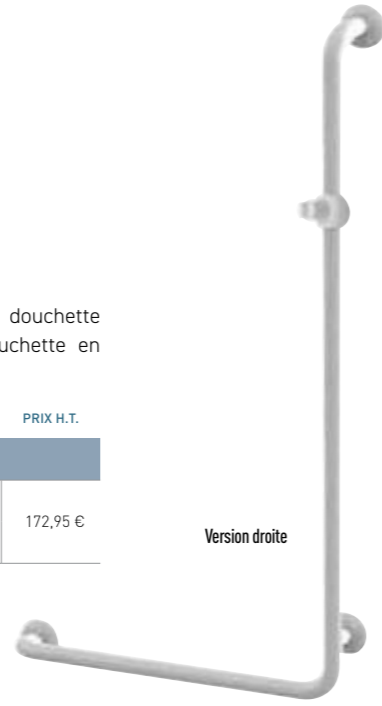
COLORIS	RÉF.	PRIX H.T.
Blanc	049315	51,70 €



Barre en L

Tube aluminium époxy blanc Ø 30 mm. **Inclus** : support douchette coulissant blanc. Embases, cache-fixations et support douchette en polymère.

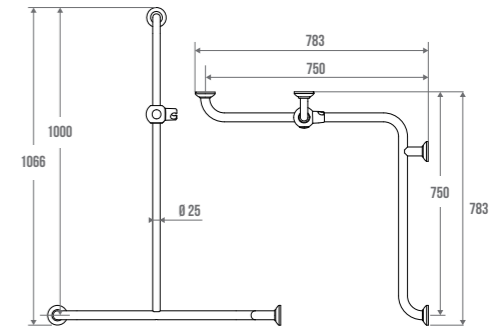
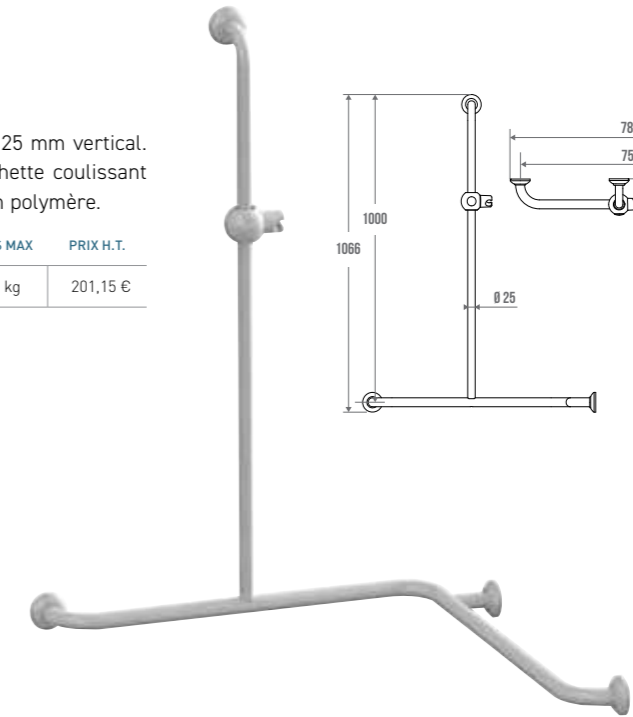
COLORIS	RÉF.	€	POIDS MAX	PRIX H.T.
BLANC				
Version gauche	049390	✓	150 kg	172,95 €
Version droite	049391			



Barre d'appui et de maintien angle 2 murs

Tube aluminium époxy blanc Ø 30 mm horizontal et Ø 25 mm vertical. **Réversible**. 3 points de fixation. **Inclus** : support douchette coulissant blanc. Embases, cache-fixations et support douchette en polymère.

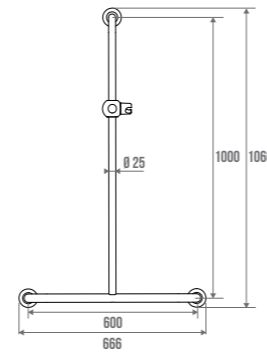
COLORIS	RÉF.	€	POIDS MAX	PRIX H.T.
Blanc	049360	✓	150 kg	201,15 €



Barre en T

Tube aluminium époxy blanc Ø 30 mm. **Inclus** : support douchette coulissant blanc. Embases, cache-fixations et support douchette en polymère.

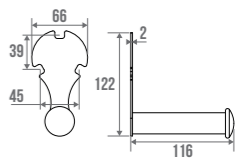
COLORIS	RÉF.	€	POIDS MAX	PRIX H.T.
Blanc	049340	✓	150 kg	170,43 €



Porte-papier

Adaptable sur les barres aluminium. Se monte sur la fixation de la barre. Sans perçage.

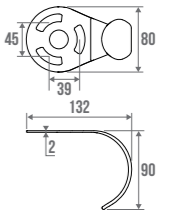

COLORIS	RÉF.	PRIX H.T.
Blanc	049320	32,30 €



Porte-canne, sac ou vêtement

Adaptable sur les barres aluminium. Charge admissible 15 kg. Se monte sur la fixation de la barre. Sans perçage.

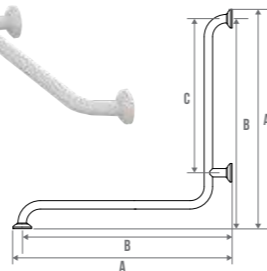

COLORIS	RÉF.	PRIX H.T.
Blanc	049322	24,35 €



Barre d'appui angle 2 murs

Tube aluminium époxy blanc Ø 30 mm. 3 points de fixation. Embases et cache-fixations en polymère.

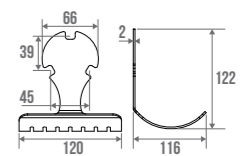
COLORIS	RÉF.	POIDS MAX	PRIX H.T.
BLANC			
500 x 500 mm	049250	150 kg	109,80 €
750 x 750 mm	049330	120 kg	128,20 €



Porte-savon

Adaptable sur les barres aluminium. Se monte sur la fixation de la barre. Sans perçage.

COLORIS	RÉF.	PRIX H.T.
Blanc	049321	23,00 €





Barre relevable avec béquille de soutien

Barre en aluminium Ø 30 mm. Blocage de la barre en position verticale. **Ajustable en hauteur** sur 35 mm. Platine en résine de synthèse.

COLORIS	RÉF.	POIDS MAX	PRIX H.T.
BLANC			
A = 600 mm B = 690 mm	048859	150 kg	278,70 €
A = 770 mm B = 860 mm	048879		291,05 €



Barre relevable

Barre Ø 30 mm. Blocage de la barre en position verticale. Embases en résine de synthèse. Vendue seule sans béquille de soutien.

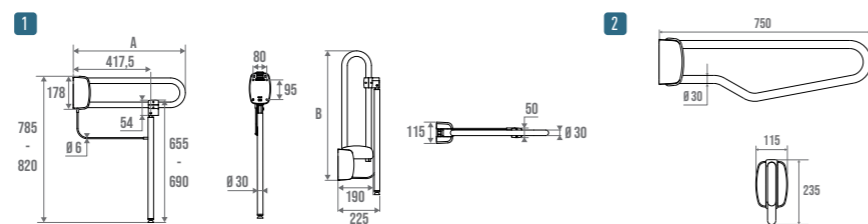
COLORIS	RÉF.	€	POIDS MAX	PRIX H.T.
BLANC				
ALUMINIUM A = 600 mm B = 690 mm	048860	✓	150 kg	191,38 €
ALUMINIUM A = 770 mm B = 860 mm	048880		120 kg	207,95 €
ACIER 750 mm	822860			157,55 €



Béquille de soutien

Béquille de soutien 50 x 700 mm pour barre relevable. **Réglable en hauteur par vérin**. Recommandée lorsque la paroi de fixation n'est pas solide.

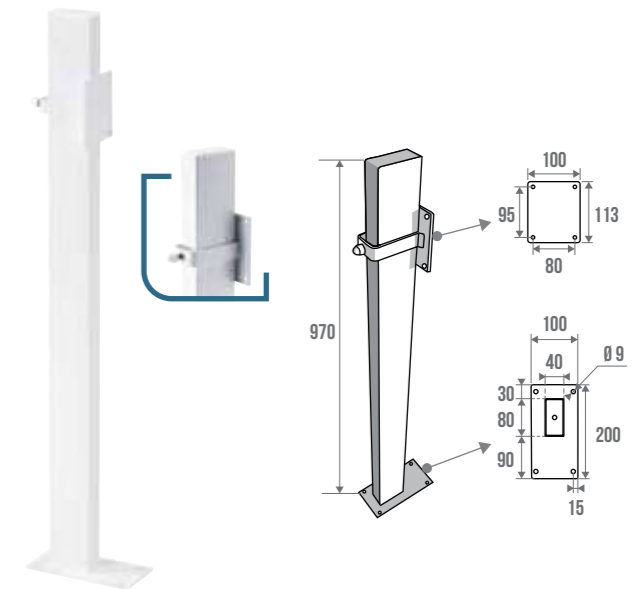
COLORIS	RÉF.	PRIX H.T.
Blanc	048810	95,96 €



Poteau de fixation hors cloison

Poteau en acier avec étrier de fixation **réglable en hauteur**. Vendu seul.

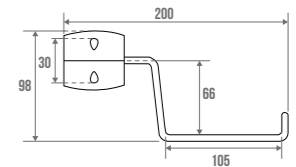
COLORIS	RÉF.	PRIX H.T.
Blanc	048400	179,00 €



Distributeur papier rouleau

Distributeur en inox. Adaptable sur les barres relevables Ø 30 mm. Peut se monter avec la béquille.

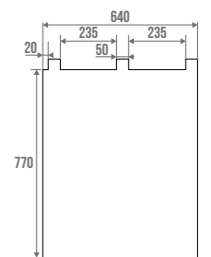
COLORIS	RÉF.	PRIX H.T.
Blanc	048820	27,30 €



Rideau pare-éclaboussures

Tissu 100% polyester. **Hydrodépoussant**. Fixation par 3 bandes auto-agrippantes. **Ourllet plombé**.

COLORIS	RÉF.	PRIX H.T.
Blanc	048830	41,10 €





Antibactérien

Traitement antibactérien pour une hygiène optimale.

Permet de réduire les contaminations croisées dans tous les lieux publics. Une technologie utilisant les ions d'argent pour un traitement efficace contre un large spectre.


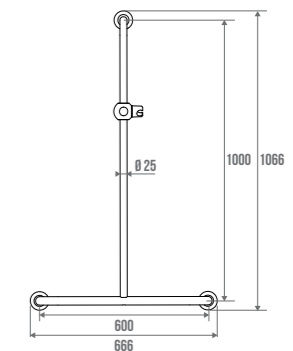


Accessoires associés p.104

Barre en T

Ø 30 mm horizontal et diamètre 25 mm vertical.
Inclus : support douche coulissant clipsable.
 Embases et cache-fixations en polymère.

COLORIS	RÉF.	POIDS MAX	PRIX H.T.
Blanc	490340	150 kg	191,35 €



⚠ Délai de 2 à 4 semaines pour cette gamme.

Barre droite

Ø 30 mm. Embases et cache-fixations en polymère.

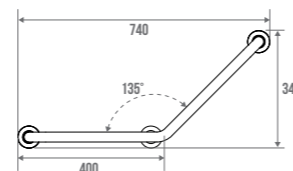
COLORIS	RÉF.	POIDS MAX	PRIX H.T.
BLANC			
300 mm	490130	150 kg	41,50 €
400 mm	490140	150 kg	49,20 €
600 mm	490160	150 kg	58,15 €



Barre coudée 135°

Ø 30 mm, 400 x 400 mm. 3 points de fixation.
 Embases et cache-fixations en polymère.

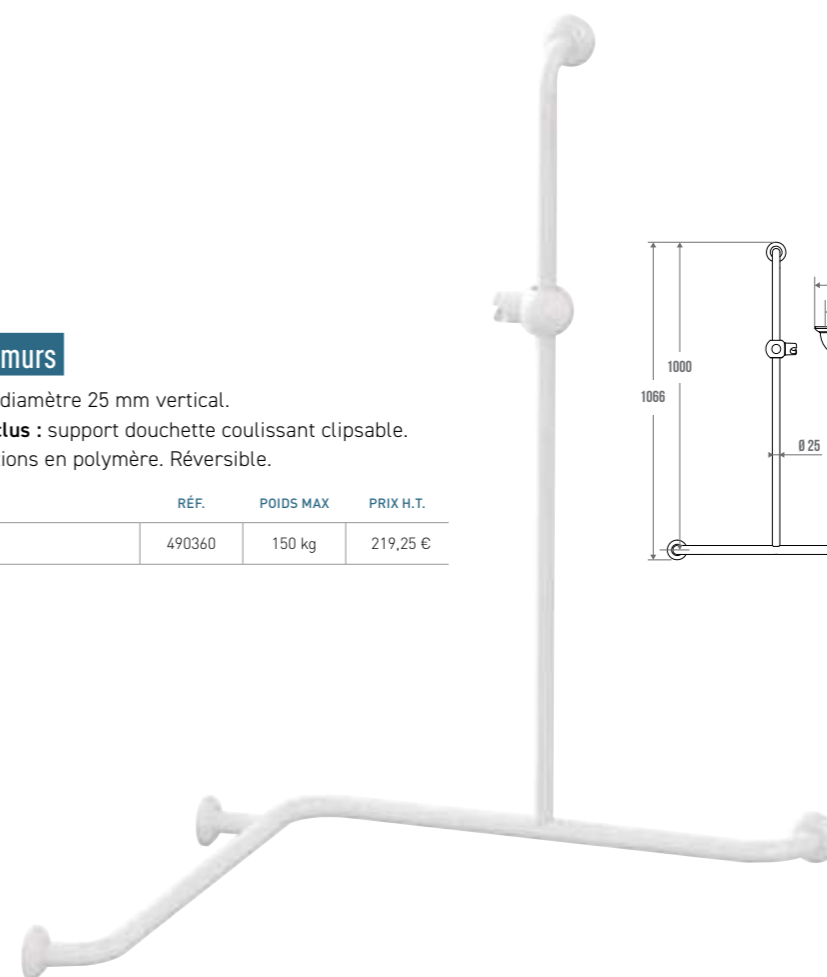
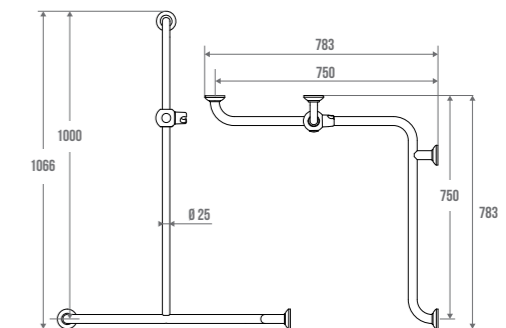
COLORIS	RÉF.	POIDS MAX	PRIX H.T.
Blanc	490270	150 kg	109,55 €



Barre en T angle 2 murs

Ø 30 mm horizontal et diamètre 25 mm vertical.
 3 points de fixation. **Inclus** : support douche coulissant clipsable.
 Embases et cache-fixations en polymère. Réversible.

COLORIS	RÉF.	POIDS MAX	PRIX H.T.
Blanc	490360	150 kg	219,25 €






Barre droite SOFT

Barre d'appui droite en aluminium Ø 30 mm avec un **revêtement soft** qui donne un **toucher doux**. Embases et cache-fixations chromés mat en polymère.



COLORIS	RÉF.	POIDS MAX	PRIX H.T.
GRIS			
300 mm	049135	150 kg	67,15 €
600 mm	049165		82,05 €
TAUPE			
300 mm	049136	150 kg	67,15 €
600 mm	049166		82,05 €



Barre coudée 135° SOFT

Barre coudée 135° en aluminium Ø 30 mm avec un **revêtement soft** qui donne un **toucher doux**. Symétrique 265 x 265 mm. Embases et cache-fixations chromés mat en polymère.

COLORIS	RÉF.	POIDS MAX	PRIX H.T.
Gris	049225	150 kg	88,00 €
Taupe	049226		



Ergolife

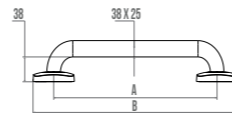
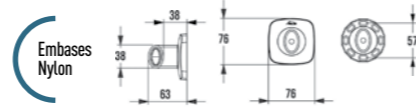
Multi-composants

Nylon + profil acier pour un toucher doux et chaud. Idéal en milieu hospitalier, Ehpad et maisons de retraite pour assurer du confort aux patients.

Barre droite ERGOLIFE

Tube elliptique 38 x 25 mm pour une **préhension optimale**.

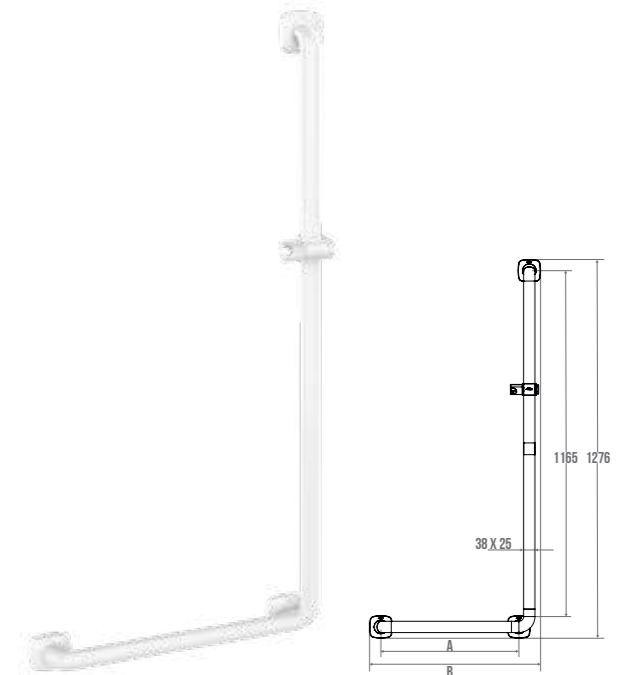
COLORIS	RÉF.	CE	POIDS MAX	PRIX H.T.
BLANC AVEC EMBASES				
A = 300 mm B = 376 mm	045130	✓	150 kg	68,65 €
A = 400 mm B = 476 mm	045140			77,75 €
A = 500 mm B = 576 mm	045150			84,60 €
A = 600 mm B = 676 mm	045160			89,70 €
A = 800 mm B = 876 mm	045180			96,50 €
A = 1000 mm B = 1076 mm	045200			107,55 €
A = 1200 mm B = 1276 mm avec coude	045210	120 kg	118,55 €	
BLANC SANS EMBASES				
A = 300 mm B = 325 mm	045135		110 kg	77,45 €
A = 400 mm B = 425 mm	045145			87,40 €
A = 500 mm B = 525 mm	045155			94,70 €
A = 600 mm B = 625 mm	045165			99,15 €
A = 800 mm B = 825 mm	045185			107,35 €
A = 1000 mm B = 1025 mm	045205			119,10 €
A = 1200 mm B = 1225 mm avec coude	045215	80 kg	130,15 €	



Barre en L ERGOLIFE

Tube elliptique 38 x 25 mm pour une **préhension optimale**. 3 points de fixation. **Inclus** : support douche couissant. Existe en version gauche ou droite. Livrée démontée.

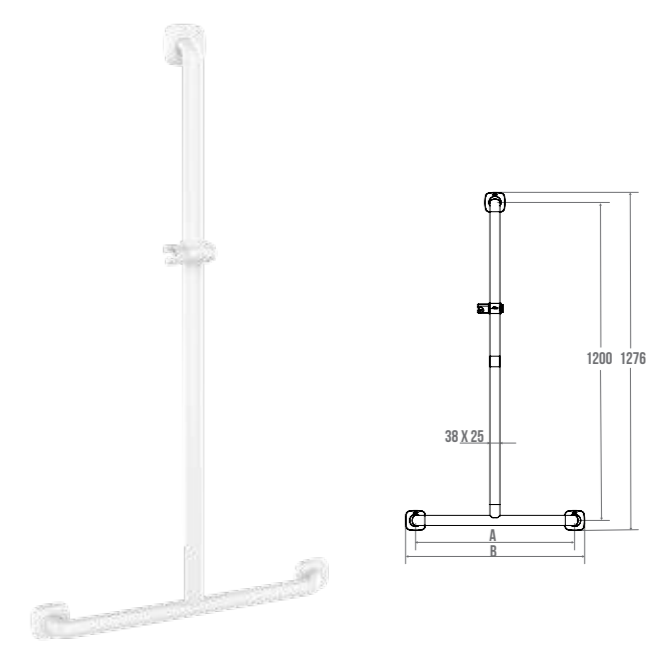
COLORIS	RÉF.	CE	POIDS MAX	PRIX H.T.	
BLANC AVEC EMBASES					
VERSION DROITE	A = 465 mm B = 576 mm	045280	✓	150 kg	235,15 €
	A = 715 mm B = 826 mm	045281		245,80 €	
VERSION GAUCHE	A = 465 mm B = 576 mm	045290		235,15 €	
	A = 715 mm B = 826 mm	045291		245,80 €	
BLANC SANS EMBASES					
VERSION DROITE	A = 465 mm B = 576 mm	045285		120 kg	257,55 €
	A = 715 mm B = 826 mm	045286		267,55 €	
VERSION GAUCHE	A = 465 mm B = 576 mm	045295		257,55 €	
	A = 715 mm B = 826 mm	045296		267,55 €	



Barre en T ERGOLIFE

Tube elliptique 38 x 25 mm pour une **préhension optimale**. 3 points de fixation. **Inclus** : support douche couissant.

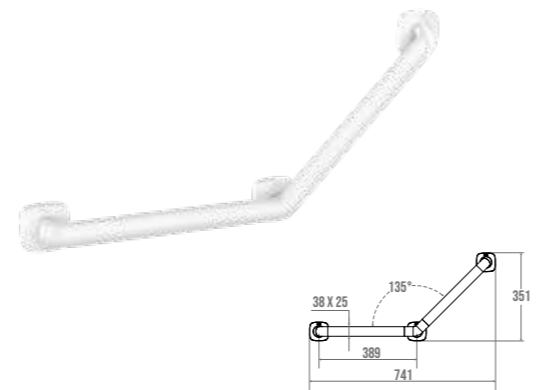
COLORIS	RÉF.	CE	POIDS MAX	PRIX H.T.
BLANC AVEC EMBASES				
A = 600 mm B = 676 mm	045340	✓	150 kg	249,15 €
A = 800 mm B = 876 mm	045341			260,20 €
BLANC SANS EMBASES				
A = 600 mm B = 625 mm	045345		120 kg	270,20 €
A = 800 mm B = 825 mm	045346			281,25 €



Barre coude 135° ERGOLIFE

Tube elliptique 38 x 25 mm pour une **préhension optimale**. Symétrique 400 x 400 mm. 3 points de fixation.

COLORIS	RÉF.	CE	POIDS MAX	PRIX H.T.
BLANC				
Avec embases	045220	✓	150 kg	139,10 €
Sans embases	045225		120 kg	153,45 €



Barre coude 90° ERGOLIFE

Tube elliptique 38 x 25 mm pour une **préhension optimale**. 3 points de fixation.

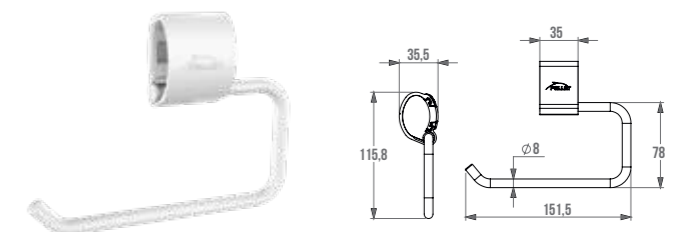
COLORIS	RÉF.	CE	POIDS MAX	PRIX H.T.
BLANC				
Avec embases	045270	✓	150 kg	141,45 €
Sans embases	045275		120 kg	155,00 €



Distributeur papier hygiénique

Adaptable sur les barres Ergolife et sur les barres droites Arsis. Livré démonté.

COLORIS	RÉF.	PRIX H.T.
Blanc	045320	27,70 €

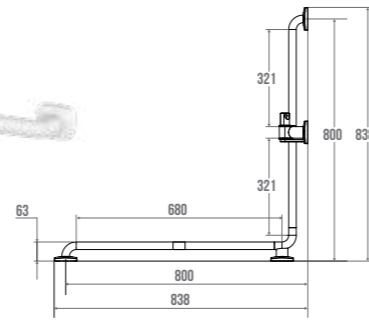
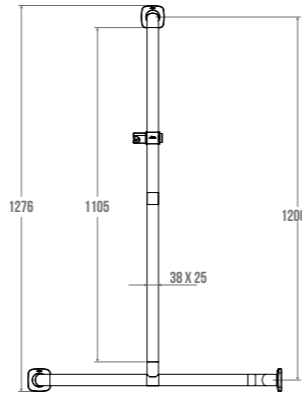
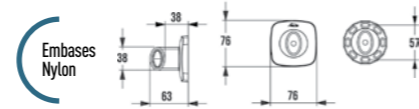
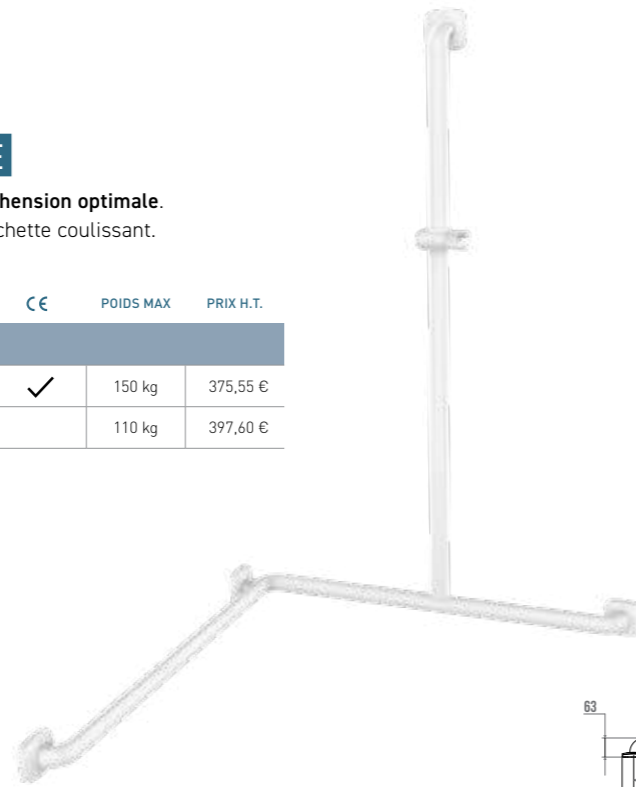




Barre en T angle 2 murs ERGOLIFE

Tube elliptique 38 x 25 mm pour une **préhension optimale**.
3 points de fixation. **Inclus** : support douchette coulissant.
Livrée démontée.

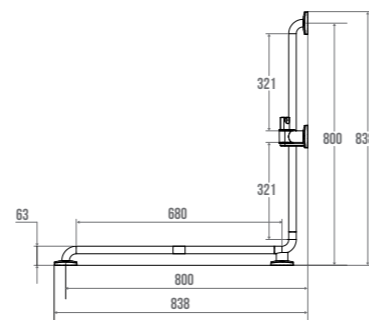
COLORIS	RÉF.	€	POIDS MAX	PRIX H.T.
BLANC				
Avec embases	045360	✓	150 kg	375,55 €
Sans embases	045365		110 kg	397,60 €



Barre angle 2 murs ERGOLIFE

Tube elliptique 38 x 25 mm pour une **préhension optimale**.
3 points de fixation. Réversible. Livrée démontée.

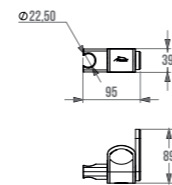
COLORIS	RÉF.	€	POIDS MAX	PRIX H.T.
BLANC				
Avec embases	045330	✓	150 kg	209,35 €
Sans embases	045335		110 kg	228,10 €



Support douchette coulissant

Support en polymère. Adaptable sur toutes les barres Ergolife.

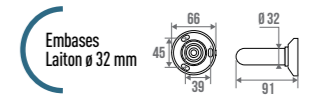
COLORIS	RÉF.	PRIX H.T.
Blanc	045315	42,10 €



Laiton
chromé



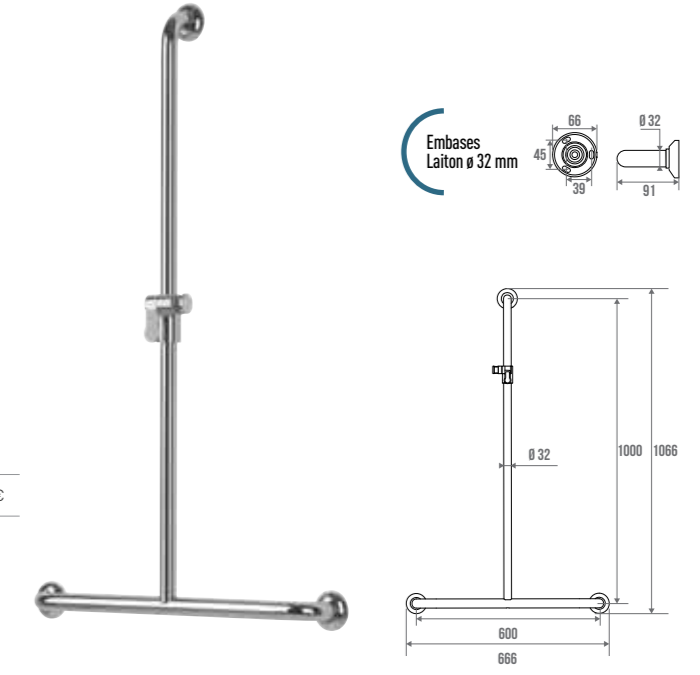
Gamme qui se coordonne parfaitement à la robinetterie. Matière noble et résistante.



Barre en T Ø 32 mm

Barre en laiton nickelé chromé 600 x 1000 mm.
Inclus : un support douche coulissant. 3 points de fixation.
 Embases et cache-fixations en polymère chromé.

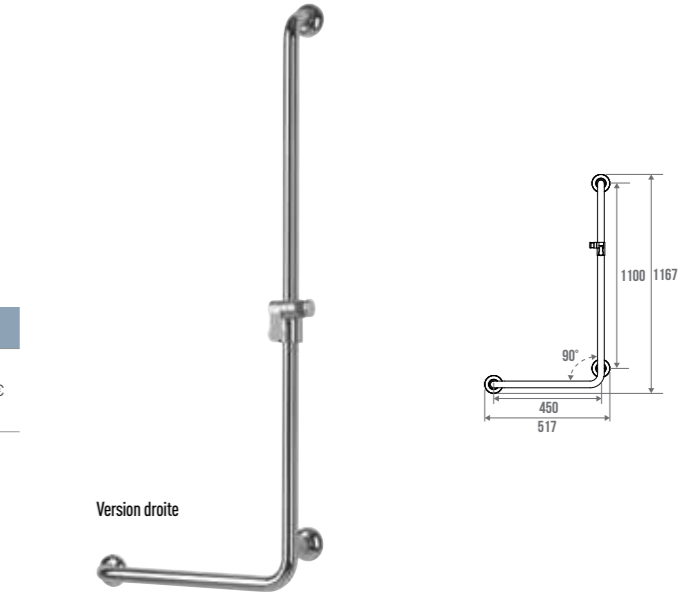
COLORIS	RÉF.	€	POIDS MAX	PRIX H.T.
Chromé	381537	✓	150 kg	316,05 €



Barre en L Ø 32 mm

Barre en laiton nickelé chromé 450 x 1100 mm.
Inclus : un support douche coulissant. 3 points de fixation.
 Embases et cache-fixations en polymère chromé.
 Existe en version droite ou gauche.

COLORIS	RÉF.	€	POIDS MAX	PRIX H.T.
CHROMÉ				
Version droite	381538	✓	150 kg	327,20 €
Version gauche	381539			



Barre angle 2 murs Ø 32 mm

Barre en laiton nickelé chromé 750 x 750 mm. 3 points de fixation.
 Embases et cache-fixations en polymère chromé.

COLORIS	RÉF.	€	POIDS MAX	PRIX H.T.
Chromé	381536	✓	120 kg	254,80 €



Support douche coulissant

En résine de synthèse chromé. Adaptable sur les barres Ø 32 mm.
 Se clipse sans démonter la barre.

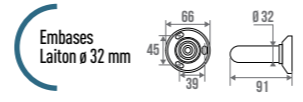
COLORIS	RÉF.	PRIX H.T.
Chromé	049319	58,40 €



Barre droite Ø 32 mm

Barre d'appui en laiton nickelé chromé. Embases et cache-fixations en polymère chromé. Le support douche réf.049319 s'adapte sur ces barres.

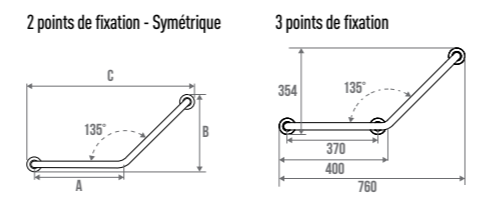
COLORIS	RÉF.	€	POIDS MAX	PRIX H.T.
CHROMÉ				
A = 300 mm B = 366 mm	381933	✓	150 kg	87,75 €
A = 400 mm B = 466 mm	381934			94,55 €
A = 500 mm B = 566 mm	381935			101,05 €
A = 600 mm B = 666 mm	381936			111,85 €
A = 800 mm B = 866 mm	381938			122,25 €
A = 1000 mm B = 1066 mm	381940			149,00 €



Barre coudée 135° Ø 32 mm

Barre coudée 135° en laiton nickelé chromé.
 Embases et cache-fixations en polymère chromé.

COLORIS	RÉF.	€	POIDS MAX	PRIX H.T.
CHROMÉ				
A = 200 mm B = 219 mm C = 435 mm 2 points de fixation	381532	✓	150 kg	107,00 €
A = 400 mm B = 346 mm C = 764 mm 2 points de fixation	381533			130,05 €
A = 400 mm B = 346 mm C = 764 mm 3 points de fixation	381535			159,80 €

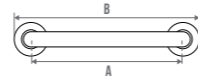
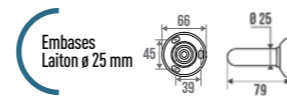




Barre droite Ø 25 mm, fixations invisibles

Barre en laiton nickelé chromé. Embases et cache-fixations en polymère chromé.

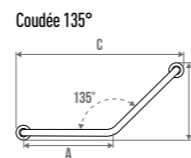
COLORIS	RÉF.	POIDS MAX	PRIX H.T.
CHROMÉ POLI MIROIR			
A = 300 mm B = 366 mm	010203	150 kg	70,15 €
A = 400 mm B = 466 mm	010204		75,00 €
A = 500 mm B = 566 mm	010205	80 kg	78,55 €
A = 600 mm B = 666 mm	010206	70 kg	85,85 €



Barre coudée 135° Ø 25 mm, fixations invisibles

Barre coudée angle 135° en laiton nickelé chromé. Symétrique. Embases et cache-fixations en polymère chromé.

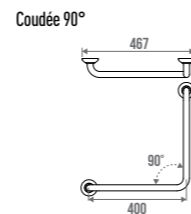
COLORIS	RÉF.	POIDS MAX	PRIX H.T.
CHROMÉ POLI MIROIR			
A = 200 mm B = 255 mm C = 440 mm	043532	150 kg	80,05 €
A = 400 mm B = 350 mm C = 750 mm	043533		116,00 €



Barre coudée 90° Ø 25 mm, fixations invisibles

Barre coudée angle 90° en laiton nickelé chromé. Symétrique 400 x 400 mm. Embases et cache-fixations en polymère chromé.

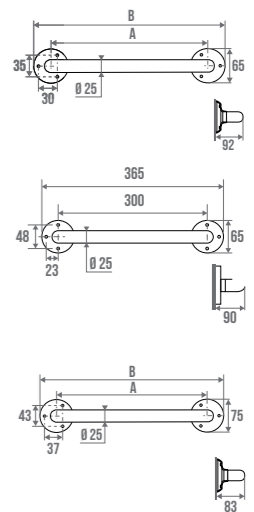
COLORIS	RÉF.	POIDS MAX	PRIX H.T.
Chromé poli miroir	043293	150 kg	127,65 €



Barre droite Ø 25 mm, fixations apparentes

Barre en laiton nickelé chromé. Embases et cache-fixations en polymère chromé.

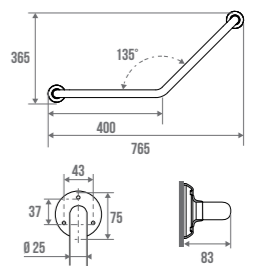
COLORIS	RÉF.	POIDS MAX	PRIX H.T.
CHROMÉ			
A = 300 mm B = 365 mm	002943	90 kg	46,40 €
A = 400 mm B = 465 mm	002944		54,50 €
HYPÉCO LAITON CHROMÉ			
300 mm	822964	90 kg	28 €
ACIER ÉPOXY BLANC			
300 mm	822974	80 kg	21,35 €
CHROMÉ POLI MIROIR			
A = 300 mm B = 375 mm	002903	100 kg	64,10 €
A = 400 mm B = 475 mm	002904		74,90 €
A = 500 mm B = 575 mm	002905	80 kg	82,70 €
A = 600 mm B = 675 mm	002906	70 kg	90,25 €



Barre coudée 135° Ø 25 mm, fixations apparentes

Barre coudée angle 135° en laiton nickelé chromé. Symétrique. Embases et cache-fixations en polymère chromé.

COLORIS	RÉF.	POIDS MAX	PRIX H.T.
Chromé poli miroir	043535	150 kg	127,00 €

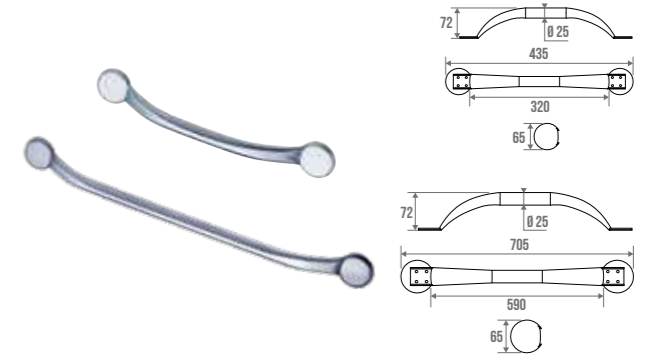




Barre droite Ø 25 mm

Barre en inox 304. Monopoutre, cache-fixations en polymère chromé mat ou brillant.

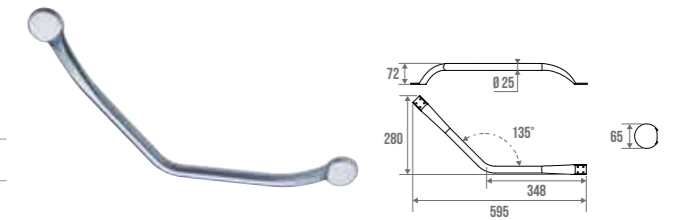
COLORIS	RÉF.	POIDS MAX	PRIX H.T.
BROSSÉ			
320 mm	049430	150 kg	41,90 €
590 mm	049460		58,60 €
POLI BRILLANT			
320 mm	049730	150 kg	59,35 €
590 mm	049760		76,10 €



Barre coudée 135° Ø 25 mm

Barre coudée 135° en inox 304. Symétrique. Monopoutre, cache-fixations en polymère chromé mat ou brillant.

COLORIS	RÉF.	POIDS MAX	PRIX H.T.
Brossé	049490	150 kg	61,95 €
Poli Brillant	049790		80,65 €



Barre droite Ø 30 mm

Barre en inox 304 brossé. Monopoutre, cache-fixations en polymère chromé mat.

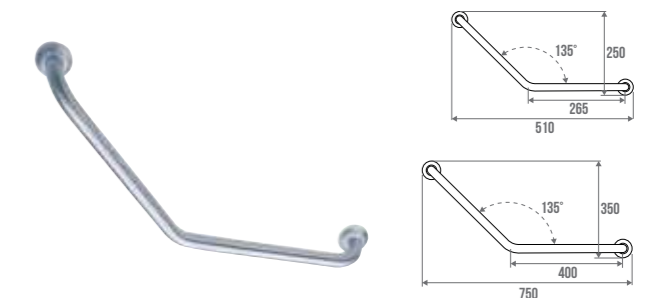
COLORIS	RÉF.	POIDS MAX	PRIX H.T.
BROSSÉ			
A = 300 mm B = 366 mm	049530	150 kg	80,35 €
A = 500 mm B = 566 mm	049550		96,15 €
A = 800 mm B = 866 mm	049580		104,00 €



Barre coudée 135° Ø 30 mm

Barre coudée 135° en inox 304 brossé. Symétrique. Monopoutre, cache-fixations en polymère chromé mat.

COLORIS	RÉF.	POIDS MAX	PRIX H.T.
BROSSÉ			
A = 265 mm B = 250 mm C = 510 mm	049630	150 kg	105,65 €
A = 400 mm B = 350 mm C = 750 mm	049640		128,95 €

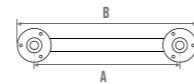
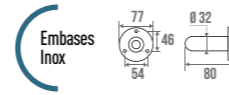




Barre droite Ø 32 mm

Barre en inox 304 poli brillant. Embases et cache-fixations en inox poli brillant.

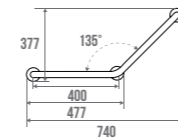
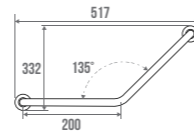
COLORIS	RÉF.	POIDS MAX	PRIX H.T.
POLI BRILLANT			
A = 300 mm B = 377 mm	000103	150 kg	39,25 €
A = 400 mm B = 477 mm	000104		44,50 €
A = 600 mm B = 677 mm	000106		48,75 €



Barre coudée 135° Ø 32 mm

Barre coudée 135° en inox 304 poli brillant. Symétrique. Embases et cache-fixations en inox poli brillant.

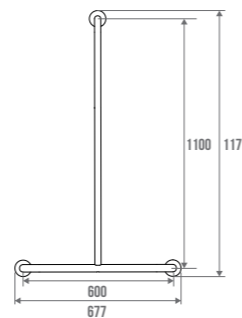
COLORIS	RÉF.	POIDS MAX	PRIX H.T.
POLI BRILLANT			
2 points de fixation	000136	150 kg	58,00 €
3 points de fixation	000135		72,50 €



Barre en T Ø 32 mm

Barre en inox 304 poli brillant. **Inclus** : support douchette coulissant. Embases et cache-fixations en inox poli brillant.

COLORIS	RÉF.	POIDS MAX	PRIX H.T.
Poli Brillant	000110	150 kg	182,50 €

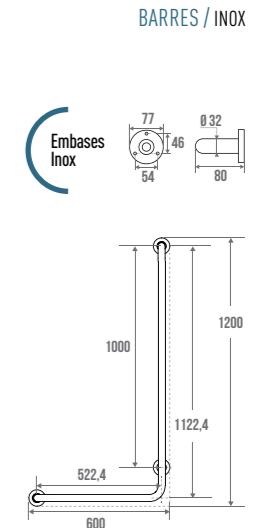


Barre en L Ø 32 mm

Barre en inox 304 poli brillant. **Inclus** : support douchette coulissant. 3 points de fixation. Embases et cache-fixations en inox poli brillant. Existe en version droite ou gauche.

COLORIS	RÉF.	POIDS MAX	PRIX H.T.
POLI BRILLANT			
Version gauche	000180	150 kg	200,30 €
Version droite	000181		

Version droite



Barre relevable avec béquille

Barre relevable avec béquille de soutien. Tube en inox brossé ou poli brillant. Blocage en position verticale. **Réglable en hauteur par vérin** sur 35 mm. Pour la réf.000308, distributeur de papier hygiénique intégré.

COLORIS	RÉF.	€	POIDS MAX	PRIX H.T.
BROSSÉ				
A = 600 mm B = 690 mm	048866	✓	150 kg	329,65 €
A = 770 mm B = 860 mm	048886			342,55 €
POLI BRILLANT				
800 x 765 mm	000308		150 kg	262,25 €



Barre relevable

Tube en inox brossé. **Blocage en position verticale.**

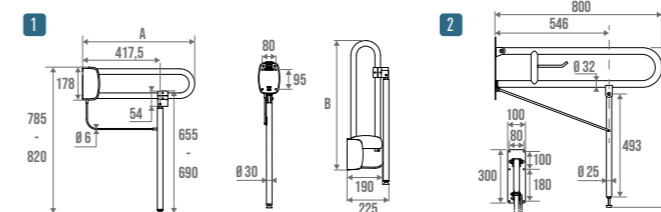
COLORIS	RÉF.	POIDS MAX	PRIX H.T.
BROSSÉ			
A = 600 mm B = 690 mm	048865	150 kg	234,65 €
A = 770 mm B = 860 mm	048885	120 kg	245,70 €



Béquille de soutien

Béquille de soutien en inox 304 brossé pour barre relevable non fournie. **Réglage par vérin.** Recommandée lorsque paroi de fixation n'est pas solide.

COLORIS	RÉF.	PRIX H.T.
Brossé	048809	115,30 €





Accessoires

ESPACES PRIVÉS & CAFÉS, HÔTELS, RESTAURANTS 80

LIEUX DE FORT PASSAGE 112



ALUR	82
ARSIS	88
CUBIC	90
PURE	92
FIL	94
LOFT	96
STYLE	100
TRIOLO	102
DUROFORT	104
CLASSIC	106
SÈCHE-CHEVEUX	110
MIROIRS GROSSISSANTS	111

Espaces privés & Cafés Hôtels Restaurants

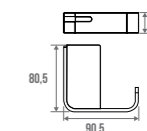


Alur

Fonctionnelle et élégante, la gamme Alur en aluminium ne laisse aucune place au superflu. Son revêtement thermolaqué mat apporte une touche de design pour une salle de bain et des toilettes épurées et stylées.

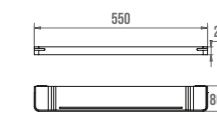
Porte-peignoir

COLORIS	RÉF.	PRIX H.T.
Blanc mat	400811	17,55 €
Gris mat	400911	
Noir mat	400711	



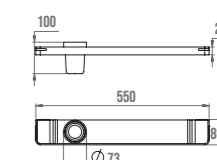
Tablette lavabo

COLORIS	RÉF.	PRIX H.T.
Blanc mat	400823	80,75 €
Gris mat	400923	
Noir mat	400723	



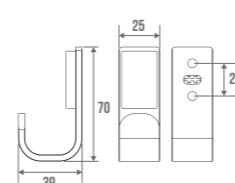
Tablette lavabo avec porte-verre

COLORIS	RÉF.	PRIX H.T.
Blanc mat	400824	83,40 €
Gris mat	400924	
Noir mat	400724	



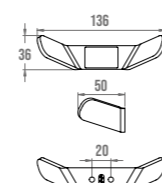
Crochet porte-peignoir

COLORIS	RÉF.	PRIX H.T.
Blanc mat	400818	14,90 €
Gris mat	400918	
Noir mat	400718	



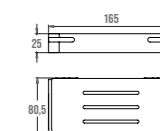
Crochet porte-peignoir double

COLORIS	RÉF.	PRIX H.T.
Blanc mat	400819	27,75 €
Gris mat	400919	
Noir mat	400719	



Porte-savon

COLORIS	RÉF.	PRIX H.T.
Blanc mat	400822	47,10 €
Gris mat	400922	
Noir mat	400722	



New

Tablette de douche angle en L

COLORIS	RÉF.	PRIX H.T.
Blanc mat	400829	70,40 €
Gris mat	400929	
Noir mat	400729	



Tablette de douche triangulaire

COLORIS	RÉF.	PRIX H.T.
Blanc mat	400828	52,30 €
Gris mat	400928	
Noir mat	400728	



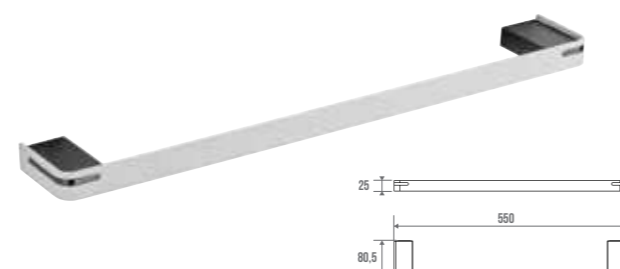
Tablette de douche rectangulaire

COLORIS	RÉF.	PRIX H.T.
Blanc mat	400826	70,40 €
Gris mat	400926	
Noir mat	400726	



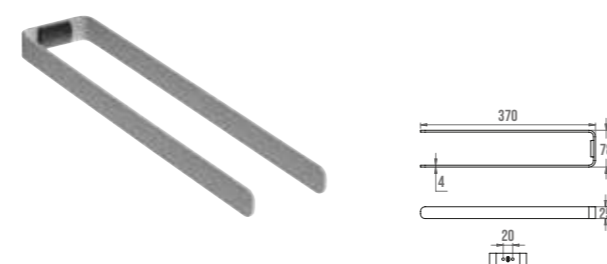
Porte-serviette 1 barre

COLORIS	RÉF.	PRIX H.T.
Blanc mat	400812	38,90 €
Gris mat	400912	
Noir mat	400712	



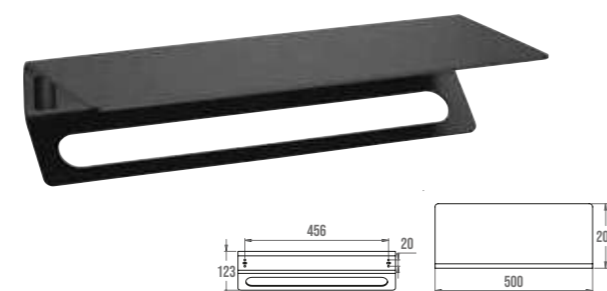
Porte-serviette 2 barres

COLORIS	RÉF.	PRIX H.T.
Blanc mat	400820	54,90 €
Gris mat	400920	
Noir mat	400720	



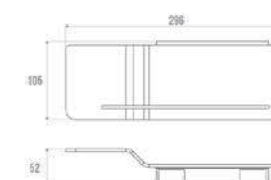
Rack porte-serviette

COLORIS	RÉF.	PRIX H.T.
Blanc mat	400821	160,65 €
Gris mat	400921	
Noir mat	400721	



Tablette de douche 2 niveaux

COLORIS	RÉF.	PRIX H.T.
Blanc mat	400827	70,40 €
Gris mat	400927	
Noir mat	400727	




Distributeur papier hygiénique

COLORIS	RÉF.	PRIX H.T.
Blanc mat	400813	22,80 €
Gris mat	400913	
Noir mat	400713	



Distributeur papier hygiénique avec tablette

COLORIS	RÉF.	PRIX H.T.
Blanc mat	400814	50,50 €
Gris mat	400914	
Noir mat	400714	



Distributeur papier hygiénique double avec tablette

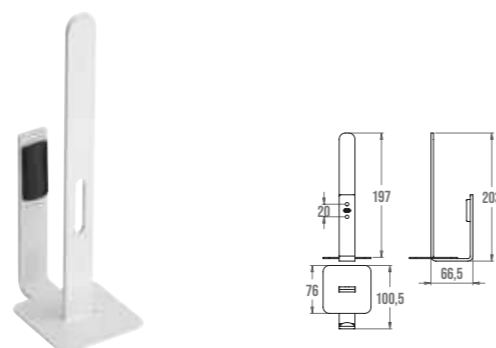
COLORIS	RÉF.	PRIX H.T.
Blanc mat	400815	76,65 €
Gris mat	400915	
Noir mat	400715	



Réserve papier hygiénique

Mural. Pour 2 rouleaux.

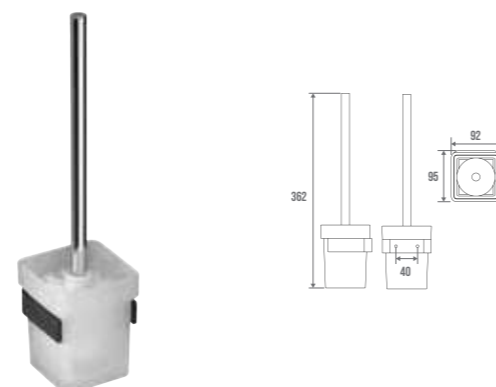
COLORIS	RÉF.	PRIX H.T.
Blanc mat	400816	53,25 €
Gris mat	400916	
Noir mat	400716	



Porte-balayette mural

Support aluminium. Réceptacle en verre translucide amovible pour un nettoyage facilité.

COLORIS	RÉF.	PRIX H.T.
Blanc mat	400817	57,90 €
Gris mat	400917	
Noir mat	400717	



Poubelle à pédale

Seau noir amovible avec anse métallique à l'intérieur.

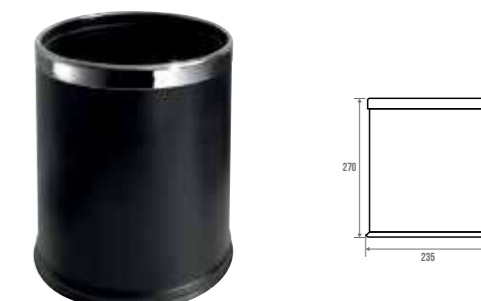
COLORIS	RÉF.	PRIX H.T.
BLANC (ACIER)		
3 litres. A = 270 mm B = 230 mm C = 167 mm	870210	47,30 €
5 litres. A = 284 mm B = 260 mm C = 203 mm	870360	64,20 €
12 litres. A = 400 mm B = 320 mm C = 250 mm	870380	86,50 €
POLI BRILLANT (INOX)		
3 litres. A = 270 mm B = 230 mm C = 167 mm	870280	59,45 €
5 litres. A = 284 mm B = 260 mm C = 203 mm	870359	83,80 €
12 litres. A = 400 mm B = 320 mm C = 250 mm	870369	111,50 €
NOIR MAT (ACIER)		
3 litres. A = 270 mm B = 230 mm C = 167 mm	872403	57,30 €
5 litres. A = 284 mm B = 260 mm C = 203 mm	872405	70,45 €



Poubelle

Acier. 10 litres. Sac maintenu par la double paroi. Caoutchouc de protection dessous qui évite les rayures au sol.

COLORIS	RÉF.	PRIX H.T.
Noir satiné	872410	81,65 €

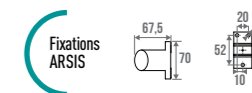




Arsis

Des accessoires modernes en aluminium qui s'accordent parfaitement avec les sièges et les barres de la même collection pour créer une ambiance élégante et intemporelle.

i Sièges ARSIS p.11 et barres d'appui ARSIS p.29



Distributeur papier hygiénique

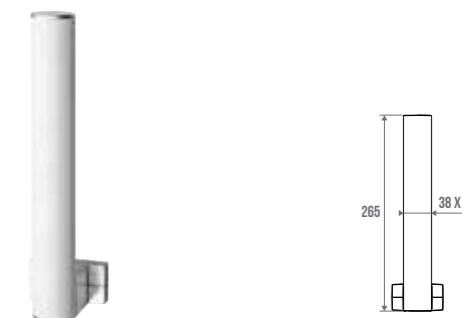
COLORIS	RÉF.	PRIX H.T.
BLANC		
Simple	049813	41,75 €
Double	049814	48,70 €
ANODISÉ BRILLANT		
Simple	049613	66,75 €
Double	049614	73,70 €
ANTHRACITE		
Simple	049713	45,70 €
Double	049714	52,50 €
BLANC & CHROMÉ MAT		
Simple	049913	55,65 €
Double	049914	62,60 €



Réserve papier hygiénique

Pour 2 rouleaux.

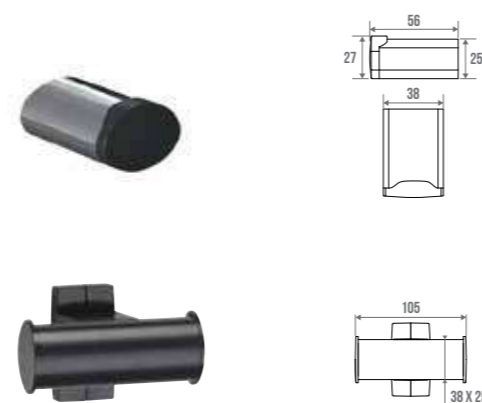
COLORIS	RÉF.	PRIX H.T.
Anodisé brillant	049615	75,10 €
Blanc & chromé mat	049915	62,60 €
Anthracite	049715	52,50 €
Blanc	049815	48,70 €



Porte-peignoir


Embout en résine de synthèse gris anthracite (sur le porte peignoir 1 tête uniquement).

COLORIS	RÉF.	PRIX H.T.
CHROMÉ		
1 tête	049018	20,15 €
BLANC		
1 tête	049818	19,50 €
2 têtes	049811	34,80 €
ANODISÉ BRILLANT		
2 têtes	049611	61,20 €
ANTHRACITE		
2 têtes	049711	38,90 €
BLANC & CHROMÉ MAT		
2 têtes	049911	48,70 €



Porte-serviettes double

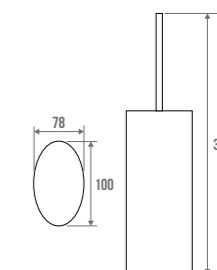
COLORIS	RÉF.	PRIX H.T.
Anodisé brillant	049612	89,00 €
Blanc & chromé mat	049912	73,70 €
Blanc	049812	55,65 €
Anthracite	049712	60,00 €



Porte-balayette

Inox. Mural ou à poser.

COLORIS	RÉF.	PRIX H.T.
Poli brillant	049017	73,70 €
Blanc & poli brillant	049817	



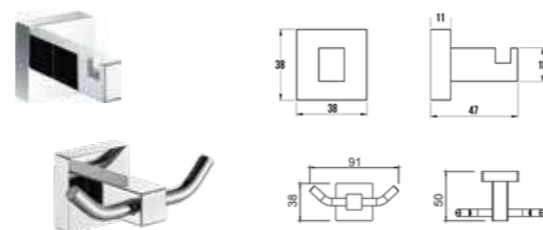


Cubic

Le laiton chromé renvoie la lumière et se distingue par la qualité de sa finition polie et unie.

Porte-peignoir

COLORIS	RÉF.	PRIX H.T.
CHROMÉ		
1 tête	100130	25,10 €
2 têtes	100132	31,40 €



Porte-savon mural

Coupelle ajourée pour une meilleure évacuation de l'eau.

COLORIS	RÉF.	PRIX H.T.
Chromé	100115	51,25 €



Porte-verre mural

Verre amovible pour un nettoyage facilité.


COLORIS	RÉF.	PRIX H.T.
Chromé	100155	51,25 €



Tablette lavabo


Tablette en verre sécurit.

COLORIS	RÉF.	PRIX H.T.
Chromé	100150	82,85 €




Rack porte-serviette

COLORIS	RÉF.	PRIX H.T.
Chromé	100110	262,00 €



Porte-serviette

COLORIS	RÉF.	PRIX H.T.
CHROMÉ		
1 barre fixe	100140	93,45 €
2 barres fixes	100142	141,75 €



Porte-serviette anneau

COLORIS	RÉF.	PRIX H.T.
Chromé	100145	83,90 €



Distributeur papier hygiénique

COLORIS	RÉF.	PRIX H.T.
Chromé	100160	39,90 €



Distributeur papier hygiénique avec capot

COLORIS	RÉF.	PRIX H.T.
Chromé	100165	41,90 €



Porte-balayette mural

Pot en verre amovible pour un nettoyage facilité.

COLORIS	RÉF.	PRIX H.T.
Chromé	100190	71,95 €



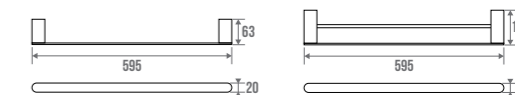


Pure

Les bords généreux de cette gamme accentuent l'effet miroir du laiton chromé pour un effet sophistiqué et extrêmement pur !

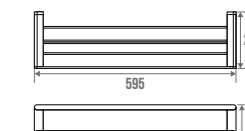
Porte-serviette

COLORIS	RÉF.	PRIX H.T.
CHROMÉ		
1 barre fixe	300140	77,60 €
2 barres fixes	300142	93,45 €



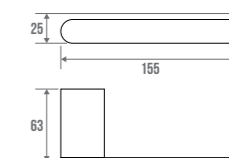
Rack porte-serviette

COLORIS	RÉF.	PRIX H.T.
Chromé	300110	312,25 €



Distributeur papier hygiénique

COLORIS	RÉF.	PRIX H.T.
Chromé	300160	36,15 €



Réserve papier hygiénique

Pour 1 rouleau.

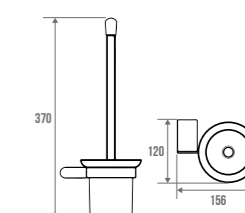
COLORIS	RÉF.	PRIX H.T.
Chromé	300170	47,90 €



Porte-balayette mural

Pot en verre sablé amovible pour un nettoyage facilité.

COLORIS	RÉF.	PRIX H.T.
Chromé	300190	76,25 €



Porte-peignoir

COLORIS	RÉF.	PRIX H.T.
CHROMÉ		
1 tête	300130	24,40 €
2 têtes	300132	28,60 €



Porte-savon mural


COLORIS	RÉF.	PRIX H.T.
Chromé	300115	91,80 €



Tablette lavabo

Verre transparent.

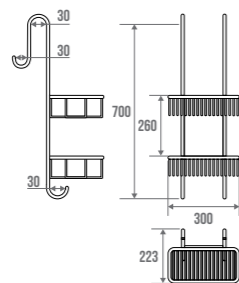
COLORIS	RÉF.	PRIX H.T.
Chromé	300150	95,10 €



Panier de douche à suspendre

Laiton. Double étage. Avec 2 crochets porte-gants.

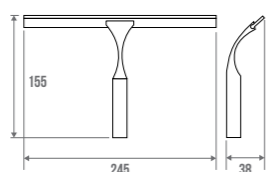
COLORIS	RÉF.	PRIX H.T.
Chromé	005156	216,80 €



Raclette de douche

Inox. Avec support mural.

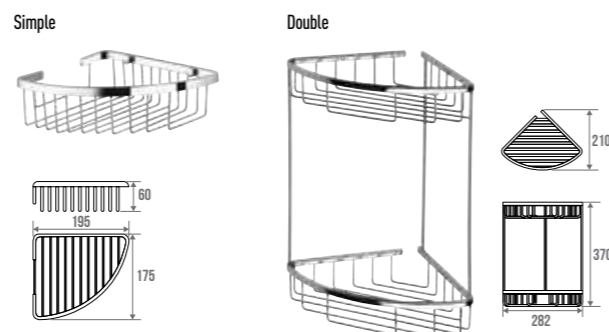
COLORIS	RÉF.	PRIX H.T.
Poli brillant	005158	39,25 €



Panier de douche mural d'angle

Laiton.

COLORIS	RÉF.	PRIX H.T.
CHROMÉ		
Simple	005154	52,50 €
Double	005155	107,75 €



Panier de douche mural droit

Laiton.

COLORIS	RÉF.	PRIX H.T.
Chromé	005153	61,40 €



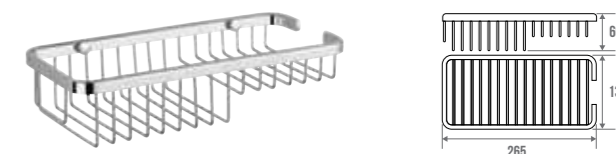
Fil

Fini les receveurs et les rebords de baignoire encombrés !

Panier de douche mural 2 niveaux

Laiton.

COLORIS	RÉF.	PRIX H.T.
Chromé	005157	48,45 €



Porte-savon mural droit

Laiton.

COLORIS	RÉF.	PRIX H.T.
Chromé	005146	44,20 €



Porte-savon mural angle

Laiton.

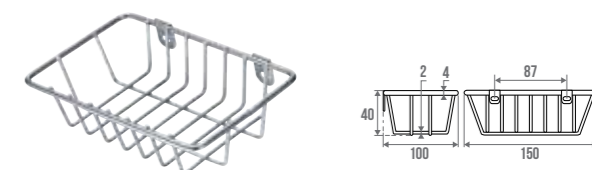
COLORIS	RÉF.	PRIX H.T.
Chromé	005147	49,90 €



Porte-éponge & savon mural

Inox. Vis apparentes.

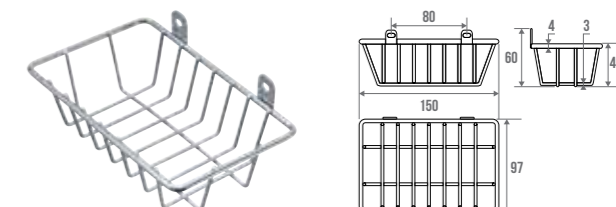
COLORIS	RÉF.	PRIX H.T.
Poli brillant	065144	28,45 €



Porte-savon mural

Acier. Vis apparentes.

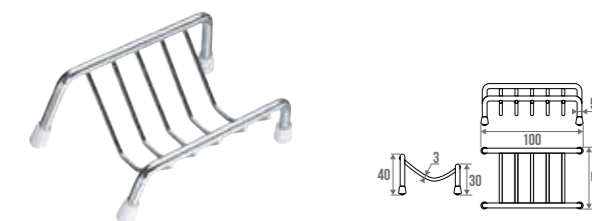
COLORIS	RÉF.	PRIX H.T.
Chromé	825144	16,35 €
Blanc	841144	15,60 €



Porte-éponge & savon sur pieds

Inox.

COLORIS	RÉF.	PRIX H.T.
Poli brillant	065522	14,50 €

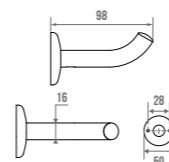


LOFT

Les formes arrondies de cette gamme en laiton apportent une touche de douceur dans les espaces sanitaires et créent un univers singulier, entre rétro et modernité.

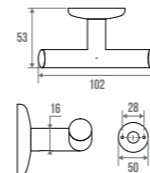
Porte-peignoir 1 tête

COLORIS	RÉF.	PRIX H.T.
Chromé	010130	23,25 €



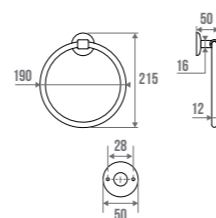
Porte-peignoir 2 têtes

COLORIS	RÉF.	PRIX H.T.
Chromé	010132	39,35 €



Porte-serviette anneau

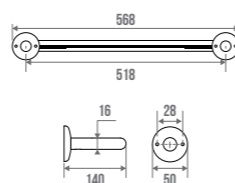
COLORIS	RÉF.	PRIX H.T.
Chromé	010145	58,80 €



Tablette lavabo

Verre sécurit trempé.

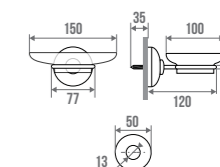
COLORIS	RÉF.	PRIX H.T.
Chromé	010170	98,40 €



Porte-savon mural

Savonnière en résine translucide sablée amovible.

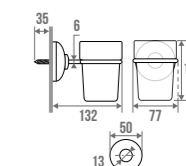
COLORIS	RÉF.	PRIX H.T.
Chromé	010155	55,40 €



Porte-verre mural

Verre en résine translucide sablée amovible.

COLORIS	RÉF.	PRIX H.T.
Chromé	010156	55,40 €





Distributeur papier hygiénique

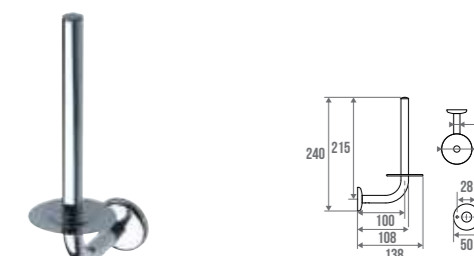
COLORIS	RÉF.	PRIX H.T.
Chromé	010160	44,55 €



Réserve papier hygiénique

Pour 2 rouleaux.

COLORIS	RÉF.	PRIX H.T.
Chromé	010164	55,00 €



Rack porte-serviette

Laiton + Acier.

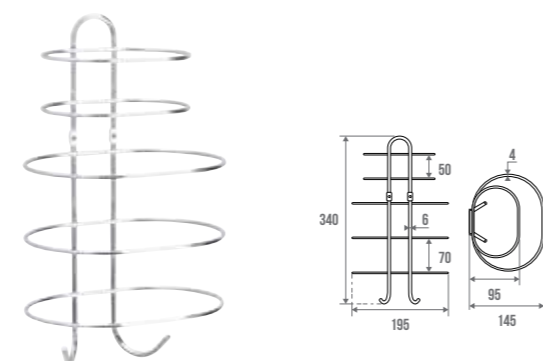
COLORIS	RÉF.	PRIX H.T.
Chromé	010111	109,60 €



Rack porte-serviette étage

Acier.

COLORIS	RÉF.	PRIX H.T.
Chromé	010185	57,50 €



Porte-serviette

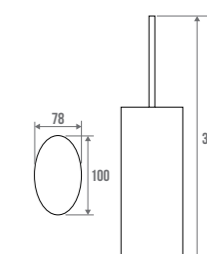
COLORIS	RÉF.	PRIX H.T.	
CHROMÉ			
1 barre fixe	A = 400 mm B = 450 mm	010140	41,65 €
	A = 600 mm B = 650 mm	010150	48,30 €
2 barres fixes	A = 400 mm B = 450 mm	010120	58,50 €
	A = 600 mm B = 650 mm	010121	64,00 €



Porte-balayette

Inox. Mural ou à poser.

COLORIS	RÉF.	PRIX H.T.
Poli brillant	049017	73,70 €



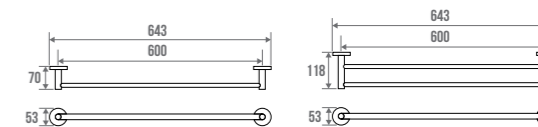


Style

L'aspect brut de l'inox associé à une finition brossée rappelle l'esprit factory du design contemporain.

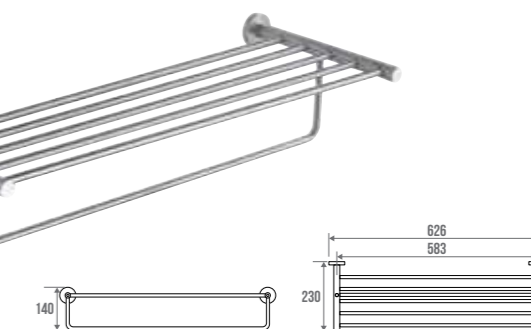
Porte-serviette

COLORIS	RÉF.	PRIX H.T.
CHROMÉ		
1 barre fixe	200140	47,75 €
2 barres fixes	200142	62,90 €



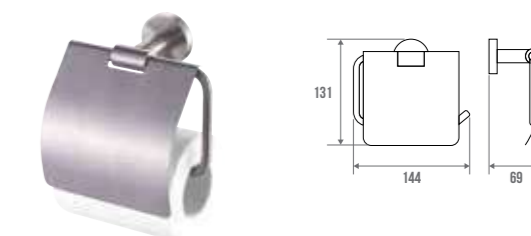
Rack porte-serviette

COLORIS	RÉF.	PRIX H.T.
Brossé	200110	129,55 €



Distributeur papier hygiénique avec capot

COLORIS	RÉF.	PRIX H.T.
Brossé	200160	42,95 €



Réserve papier hygiénique

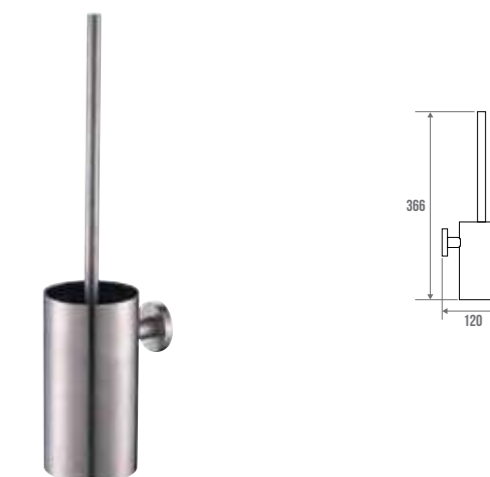
Pour 1 rouleau.

COLORIS	RÉF.	PRIX H.T.
Brossé	200170	43,25 €



Porte-balayette mural

COLORIS	RÉF.	PRIX H.T.
Brossé	200190	62,60 €



Porte-peignoir

COLORIS	RÉF.	PRIX H.T.
CHROMÉ		
1 tête	200130	19,10 €
2 têtes	200132	26,50 €



Porte-savon mural

Savonnière translucide

COLORIS	RÉF.	PRIX H.T.
Brossé	200115	39,25 €



Tablette lavabo

Verre transparent.

COLORIS	RÉF.	PRIX H.T.
Brossé	200150	73,05 €



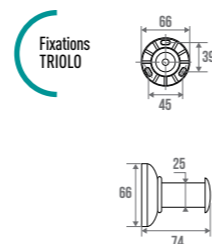


TRIOLO

Cette gamme d'accessoires est coordonnée avec nos barres d'appui en aluminium époxy blanc.

Porte-peignoir

COLORIS	RÉF.	PRIX H.T.
Blanc	013730	26,90 €



Porte-verre mural

Verre en résine translucide sablée.


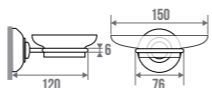
COLORIS	RÉF.	PRIX H.T.
Blanc	013800	32,30 €



Porte-savon mural

Savonnière en résine translucide sablée.

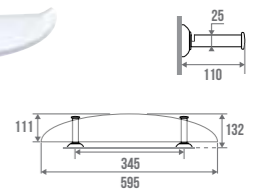
COLORIS	RÉF.	PRIX H.T.
Blanc	013700	32,30 €



Tablette lavabo

Tablette 560 mm en résine translucide sablée.

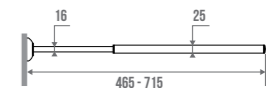
COLORIS	RÉF.	PRIX H.T.
Blanc	013600	86,05 €



Porte-serviette 1 barre coulissante

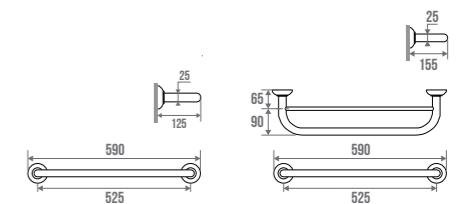
Tube aluminium Ø 25 mm et tube acier Ø 16 mm.
Extensible de 465 à 715 mm.

COLORIS	RÉF.	PRIX H.T.
Blanc	013130	50,30 €



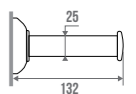
Porte-serviette

COLORIS	RÉF.	PRIX H.T.
BLANC		
1 barre fixe	013140	39,50 €
2 barres fixes	013260	51,50 €



Distributeur papier hygiénique

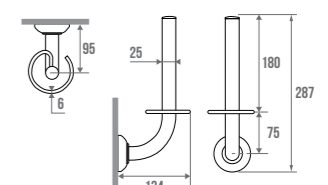
COLORIS	RÉF.	PRIX H.T.
Blanc	013500	31,20 €



Réserve papier hygiénique

Pour 2 rouleaux.

COLORIS	RÉF.	PRIX H.T.
Blanc	013910	39,90 €



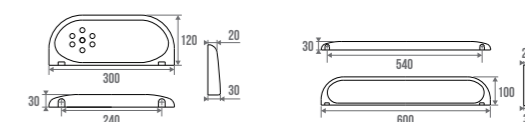
DUROFORT

- > Réduction des bactéries jusqu'à 99 %.
- > Amélioration de l'hygiène des produits.
- > Minimisation des contaminations.
- > Réduction des taches et des mauvaises odeurs.
- > Augmentation de la durée de vie du produit.



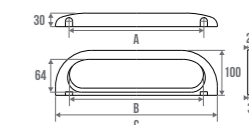
Tablette lavabo

COLORIS	RÉF.	PRIX H.T.
BLANC		
300 mm	016130	35,60 €
600 mm	016160	46,15 €



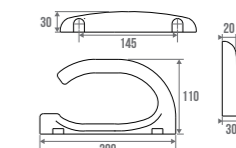
Porte-serviette

COLORIS	RÉF.	PRIX H.T.
BLANC		
A = 300 mm B = 298 mm C = 360 mm	016104	30,40 €
A = 540 mm B = 538 mm C = 600 mm	016105	35,45 €



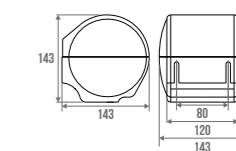
Distributeur papier hygiénique

COLORIS	RÉF.	PRIX H.T.
Blanc	016108	25,10 €



Distributeur papier hygiénique avec couvercle

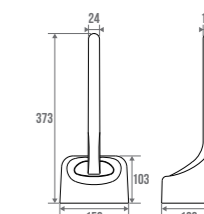
COLORIS	RÉF.	PRIX H.T.
Blanc	016109	29,70 €



Porte-balayette

A poser ou à fixer.

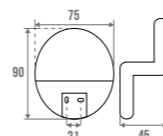
COLORIS	RÉF.	PRIX H.T.
Blanc	016110	44,50 €



Porte-peignoir 1 tête

ABS. Pas de traitement antibactérien.

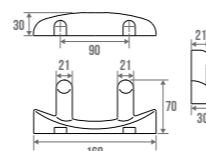
COLORIS	RÉF.	PRIX H.T.
Blanc	014101	10,60 €



Porte-peignoir 2 têtes

ABS.

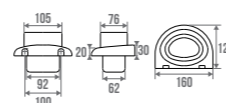
COLORIS	RÉF.	PRIX H.T.
Blanc	016102	23,45 €



Porte-verre mural

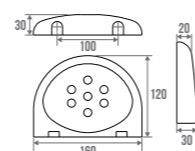
Verre en résine thermodurcie.

COLORIS	RÉF.	PRIX H.T.
Blanc	016106	32,65 €



Porte-savon mural

COLORIS	RÉF.	PRIX H.T.
Blanc	016107	28,20 €



! Pour une hygiène optimale, à associer avec les barres d'appui antibactériennes. p.62-63.

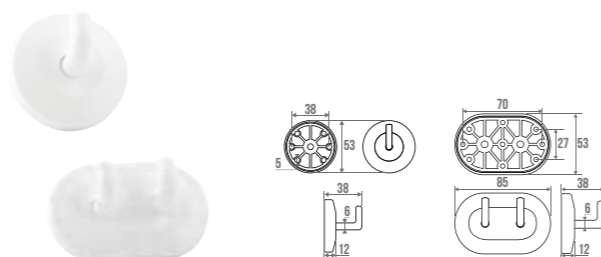
CLASSIC

Une gamme traditionnelle avec un bon rapport qualité/prix.

Porte-peignoir

Nylon.

COLORIS	RÉF.	PRIX H.T.
BLANC		
1 tête	000501	7,50 €
2 têtes	000502	10,45 €



Distributeur papier hygiénique

Nylon.

COLORIS	RÉF.	PRIX H.T.
Blanc	000511	20,90 €



Porte-balayette

Nylon. A poser.

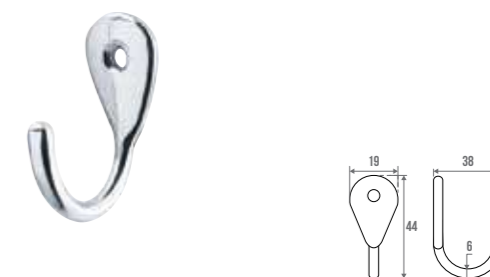
COLORIS	RÉF.	PRIX H.T.
Blanc	823109	16,50 €



Crochet simple

Zamak.

COLORIS	RÉF.	PRIX H.T.
BLANC		
L'unité	003713	9,00 €
CHROMÉ		
L'unité	003711	8,80 €
La paire	003712	19,30 €



Crochet double

Zamak.

COLORIS	RÉF.	PRIX H.T.
Chromé	003715	11,65 €



Cache-trou

Zamak. Avec joint d'étanchéité.

COLORIS	RÉF.	PRIX H.T.
Chromé	007161	11,65 €
Blanc	007164	13,55 €



Support tablette lavabo

Zamak. Pour tablette largeur maxi 120 mm et épaisseur maxi 8,5 mm. Avec vis avant.

COLORIS	RÉF.	PRIX H.T.
CHROMÉ		
L'unité	006021	8,75 €
La paire	006012	17,85 €



Tablette verre

Verre sécurit avec 2 coins arrondis. Epaisseur 5 mm.

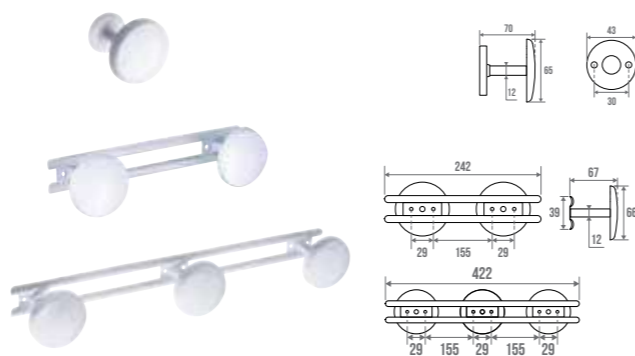
COLORIS	RÉF.	PRIX H.T.
A = 500 mm	005585	22,50 €
A = 600 mm	005586	25,75 €



Porte-peignoir

Acier.

COLORIS	RÉF.	PRIX H.T.
BLANC		
1 tête	841901	8,85 €
2 têtes	841902	12,70 €
3 têtes	841903	19,30 €
CHROMÉ		
1 tête	823901	9,10 €
2 têtes	823902	16,85 €
3 têtes	823903	23,95 €

**Porte-serviette**

Acier.

COLORIS	RÉF.	PRIX H.T.
BLANC		
1 barre fixe	841213	16,50 €
2 barres fixes	841223	26,80 €
CHROMÉ		
1 barre fixe	822213	20,20 €
2 barres fixes	822223	32,20 €

**Porte-serviette 2 barres mobiles**

Acier.

COLORIS	RÉF.	PRIX H.T.
Chromé	821125	19,15 €
Blanc	841125	19,70 €

**Porte-serviette anneau**

Acier.

COLORIS	RÉF.	PRIX H.T.
Chromé	821175	29,75 €
Blanc	841175	27,65 €

**Distributeur papier hygiénique avec capot**

COLORIS	RÉF.	PRIX H.T.
Hypéco acier inox	823512	14,90 €
Acier époxy blanc	823728	21,70 €

**Porte-peignoir**

Laiton.

COLORIS	RÉF.	PRIX H.T.
CHROMÉ		
1 tête	003731	21,70 €

**Porte-peignoir**

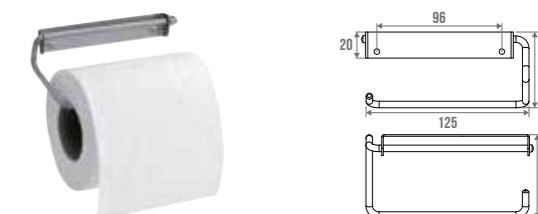
Inox 304 poli brillant.

COLORIS	RÉF.	PRIX H.T.
POLI BRILLANT		
1 tête	065801	19,80 €
2 têtes	065802	35,20 €
3 têtes	065803	52,05 €

**Distributeur papier hygiénique**

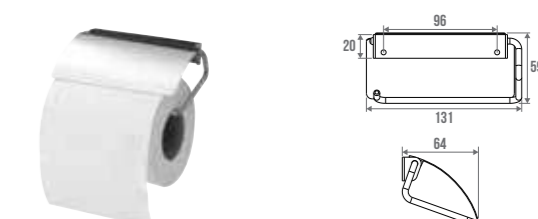
Inox.

COLORIS	RÉF.	PRIX H.T.
Poli brillant	063612	21,05 €

**Distributeur papier hygiénique avec capot**


Inox.

COLORIS	RÉF.	PRIX H.T.
Poli brillant	063622	28,40 €

**Distributeur papier hygiénique avec couvercle**

Inox.

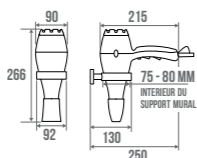
COLORIS	RÉF.	PRIX H.T.
POLI BRILLANT		
Grand modèle	063623	66,75 €
Petit modèle	063625	42,25 €



Sèche-cheveux

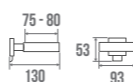
1875W. Usage hôtelier. Débit 80 et 100 m³/h. Classe II - IP20.
3 températures dont 1 froide. **Équipé d'un système ionisant.**

COLORIS	RÉF.	PRIX H.T.
Noir mat	872112	121,35 €

**Support mural sèche-cheveux**

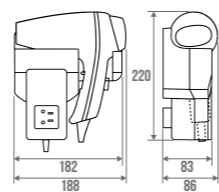
Support en zamak chromé. Possibilité de verrouiller le câble d'alimentation avec le support mural.

COLORIS	RÉF.	PRIX H.T.
Chromé	872113	69,50 €

**Sèche-cheveux**

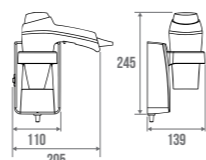
1400W. Usage hôtelier. Débit 95 m³/h. Classe II - IP21.
3 températures dont 1 froide. Prise rasoir universelle bi-tension 115/230V.

COLORIS	RÉF.	PRIX H.T.
Blanc	878112	185,90 €

**Sèche-cheveux**

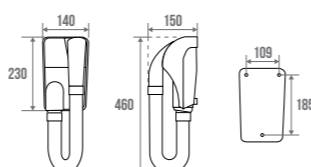
1400W. Usage hôtelier. Débit entre 70 et 95 m³/h. Classe II - IP21.
3 températures dont 1 froide.

COLORIS	RÉF.	PRIX H.T.
Blanc	878113	97,05 €

**Sèche-cheveux**

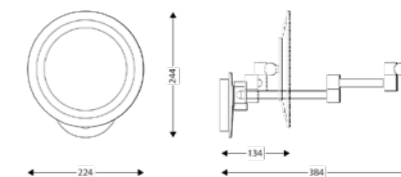
1000W. Usage hôtelier. Débit 80 m³/h. Classe II - IP44. **Automatique.**
Flexible de 45 cm extensible jusqu'à 1,35 m.

COLORIS	RÉF.	PRIX H.T.
Blanc	878191	178,15 €

**Sèche-cheveux & miroirs grossissants****Miroir grossissant lumineux rond**

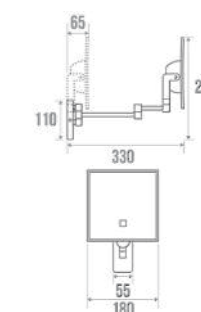
Vision grossissante x 3. 2 éclairages disponibles : lumière blanche ou froide. Détecteur tactile. SmarTech Blue. Alimentation 220 - 240 V.

FORME	RÉF.	PRIX H.T.
Ronde	005582	380,10 €

**Miroir grossissant lumineux carré**

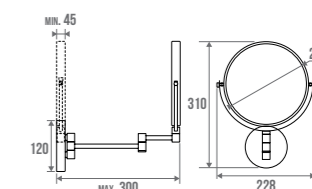
Vision grossissante x 3. Double éclairage Led. Bras tubulaire en laiton chromé. Alimentation sur piles Lithium 3.6 v fournies.

FORME	RÉF.	PRIX H.T.
Carrée	005580	380,10 €

**Miroir grossissant double face**

Miroir rond double face : 1 miroir grossissant x 3 et 1 miroir normal. Articulé sur bras avec une extension maximum de 300 mm.

FORME	RÉF.	PRIX H.T.
Ronde	005570	110,45 €





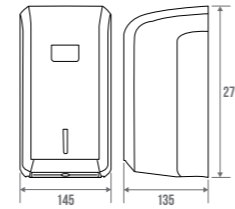
DISTRIBUTEURS PAPIER ESSUIE-MAINS	114
DISTRIBUTEURS PAPIER HYGIÉNIQUE	116
POUBELLES & PORTE BALAYETTE	119
DISTRIBUTEURS DE SAVON	120
SÈCHE-MAINS	122
SÈCHE-CHEVEUX DE PISCINE	123

Lieux de fort passage

Distributeur papier essuie-mains, petit modèle

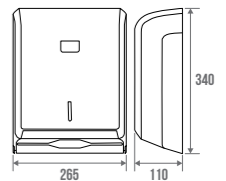
Capot ABS. Avec serrure. Capacité : 200 formats
(pour toute bobine jusqu'à Ø 130 mm). Papier bobine réf.870400.

COLORIS	RÉF.	PRIX H.T.
Blanc & Gris	878079	45,20 €

**Distributeur papier essuie-mains**

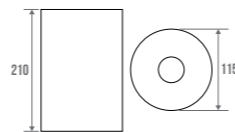
Capot ABS. Capacité : 400 à 600 essuie-mains. Papier plié réf.870073.
Avec serrure.

COLORIS	RÉF.	PRIX H.T.
Noir mat	872098	69,55 €
Blanc	878098	52,75 €

**Papier essuie-mains**

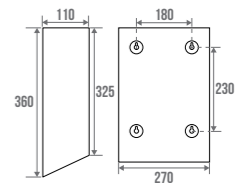
Ouate. 2 plis. Ø 115 mm. Sac de 15 rouleaux.

COLORIS	RÉF.	PRIX H.T.
Blanc	870400	185,15 €

**Distributeur papier essuie-mains**

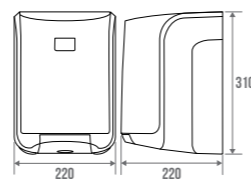
Acier. Capacité : 450 essuie-mains. Papier plié réf.870073. Avec serrure.

COLORIS	RÉF.	PRIX H.T.
Blanc brillant	878093	99,75 €
New Blanc mat	878094	
Noir mat	872094	

**Distributeur papier essuie-mains, grand modèle**

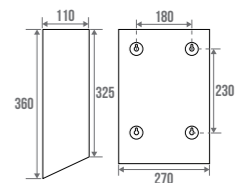
Capot ABS. Avec serrure. Capacité : 450 formats
(pour toute bobine jusqu'à Ø 205 mm). Papier bobine réf.870044.

COLORIS	RÉF.	PRIX H.T.
Blanc & Gris	878080	52,75 €

**Distributeur papier essuie-mains**

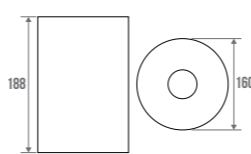
Inox 304. Capacité : 450 essuie-mains. Papier plié réf.870073.
Avec serrure.

COLORIS	RÉF.	PRIX H.T.
Satiné	878085	172,65 €

**Papier essuie-mains**

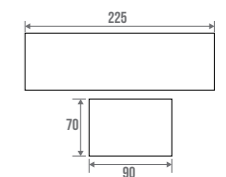
Ouate. 2 plis. Ø 160 mm. Carton de 6 rouleaux.

COLORIS	RÉF.	PRIX H.T.
Blanc	870044	170,30 €

**Papier essuie-mains**

Ouate. 2 plis. Carton de 30 paquets de 250 feuilles.

COLORIS	RÉF.	PRIX H.T.
Blanc	870073	213,25 €



Distributeur papier hygiénique mini

Capot ABS. Capacité : 1 rouleau de 200 m. Mandrin Ø 45 mm. Fermeture à clé.

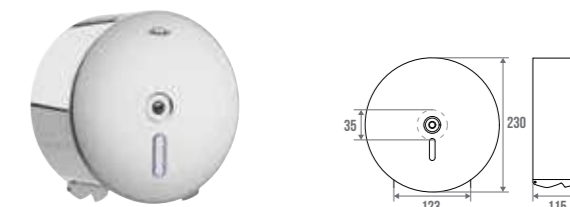


COLORIS	RÉF.	PRIX H.T.
Blanc & Gris	878533	52,00 €
Noir mat & Gris	872533	68,20 €

Distributeur papier hygiénique mini


Inox 304. Capacité : 1 rouleau Ø 190 mm. Compatible avec rouleau réf.870190.

COLORIS	RÉF.	PRIX H.T.
Satiné	878651	121,30 €



Distributeur papier hygiénique maxi

Capot ABS. Capacité : 1 rouleau de 400 m. Mandrin Ø 45 mm. Fermeture à clé.

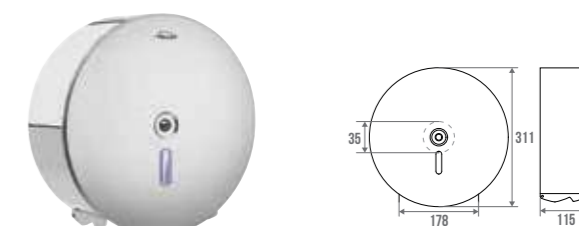


COLORIS	RÉF.	PRIX H.T.
Blanc & Gris	878536	54,25 €

Distributeur papier hygiénique maxi

Inox 304. Capacité 1 rouleau Ø 240 mm. Compatible avec rouleau réf.870513 et réf.870180. Fermeture à clé.

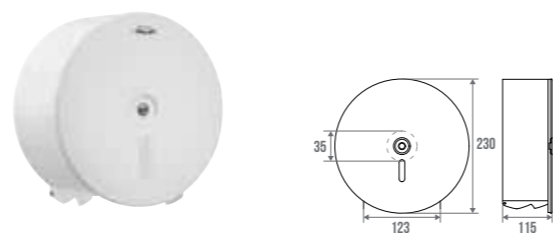
COLORIS	RÉF.	PRIX H.T.
Satiné	878655	158,05 €



Distributeur papier hygiénique mini

Acier. Capacité : 1 rouleau Ø 190 mm. Fermeture à clé. Compatible avec rouleau réf.870190. Incompatible milieux chlorés et javellisés.

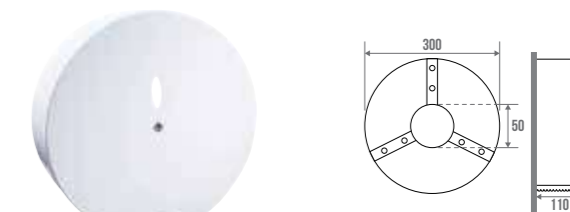
COLORIS	RÉF.	PRIX H.T.
Blanc brillant	878601	73,30 €
New Blanc mat	878602	
Noir mat	872530	



Distributeur papier hygiénique maxi

Acier. Capacité : 1 rouleau de 700 m. Fermeture par clé allen. Compatible avec rouleau réf.870513 et réf.870180.

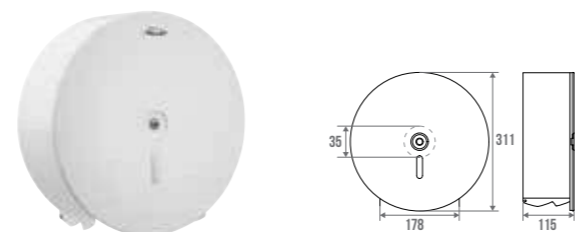
COLORIS	RÉF.	PRIX H.T.
Blanc	878500	71,85 €



Distributeur papier hygiénique maxi


Acier. Capacité : 1 rouleau Ø 240 mm. Fermeture à clé. Compatible avec rouleau réf.870513 et réf.870180. Incompatible milieux chlorés et javellisés.

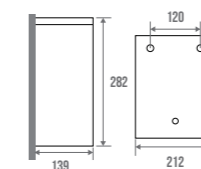
COLORIS	RÉF.	PRIX H.T.
Blanc brillant	878605	82,65 €
New Blanc mat	878606	
Noir mat	872531	



Papier hygiénique

COLORIS	RÉF.	PRIX H.T.
CRÈPE BLANC		
Ø 240 mm. Sac de 6 rouleaux de 500 m	870513	104,15 €
OUATE BLANC		
Ø 190 mm. Sac de 12 rouleaux de 170 m	870190	170,30 €
Ø 240 mm. Sac de 6 rouleaux de 350 m	870180	125,65 €

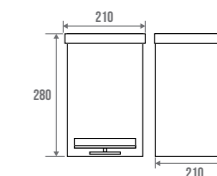




Poubelle murale

Cadre pivotant à l'intérieur permettant d'immobiliser le sac poubelle. 7,2 litres.

COLORIS	RÉF.	PRIX H.T.
Acier époxy blanc	877153	111,10 €
Inox 304 Poli brillant	877155	183,75 €



Poubelle à pédale

Plastique. Avec seau. 6 litres.

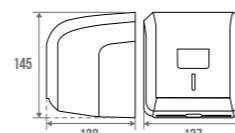
COLORIS	RÉF.	PRIX H.T.
Blanc	878370	38,90 €

Distributeur papier hygiénique multiformats

Capot ABS. Capacité : 1 ou 2 paquets papier plié.



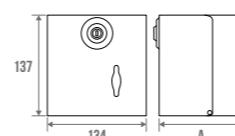
COLORIS	RÉF.	PRIX H.T.
Blanc & Gris	871242	29,40 €



Distributeur papier hygiénique multiformats

Capacité : 1 rouleau taille standard Ø 10 cm ou 2 paquets de papier plié.

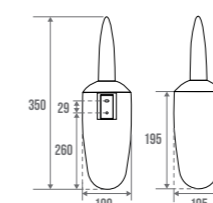
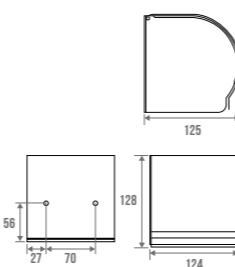
COLORIS	RÉF.	PRIX H.T.
Acier blanc A=120 mm	871246	46,60 €
Inox 304 Poli brillant A=114 mm	871256	118,95 €



Distributeur papier hygiénique

Grand modèle. Avec couvercle et fermeture à clé.

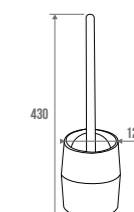
COLORIS	RÉF.	PRIX H.T.
Poli brillant	063624	90,80 €



Porte-balayette mural

ABS blanc.

COLORIS	RÉF.	PRIX H.T.
Blanc	013920	33,60 €



Porte-balayette

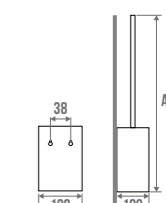
ABS. Anti-choc. Mural ou à poser.

COLORIS	RÉF.	PRIX H.T.
Blanc	014110	45,30 €

Porte-balayette

Inox 304 poli-brillant. Réceptacle en plastique transparent fumé. Mural ou à poser.

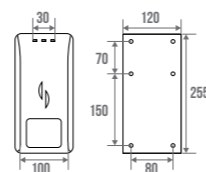
COLORIS	RÉF.	PRIX H.T.
POLI BRILLANT		
A = 735 mm / Manche long	607864	94,25 €
A = 390 mm / Manche standard	607868	83,70 €



Distributeur savon

ABS. Contenance : 750 ml. **Matériau composite anti-choc.**
Réservoir amovible. Fermeture à clé. Compatible gel hydroalcoolique.

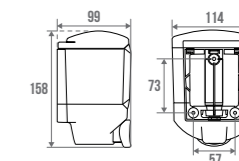
COLORIS	RÉF.	PRIX H.T.
Blanc	878160	64,95 €



Distributeur savon

Contenance : 450 ml. Compatible gel hydroalcoolique.

COLORIS	RÉF.	PRIX H.T.
Anthracite	878144	60,25 €

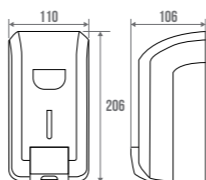


Distributeur savon

ABS. Contenance : 700 ml. Fermeture à clé. Réservoir amovible.
Équipé d'un réducteur de débit. Compatible gel hydroalcoolique.



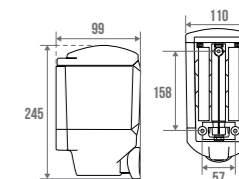
COLORIS	RÉF.	PRIX H.T.
Blanc avec palette poussoir	878130	89,55 €
Noir mat	872160	65,50 €



Distributeur savon

Contenance : 1000 ml. Compatible gel hydroalcoolique.

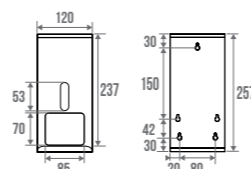
COLORIS	RÉF.	PRIX H.T.
Anthracite	878146	84,35 €
Blanc	878178	77,45 €



Distributeur savon

Contenance : 750 ml. Fermeture à clé. Réservoir amovible. Compatible gel hydroalcoolique pour l'inox seulement. Incompatible milieux chlorés et javellisés.

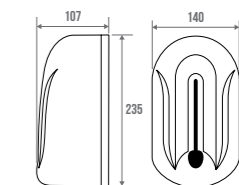
COLORIS	RÉF.	PRIX H.T.	
Satiné inox 304	878159	144,35 €	
New	Blanc brillant	878153	
	Blanc mat	878154	117,50 €
	Noir mat	872154	



Distributeur de savon électronique

La dose de savon est distribuée par **détection automatique** des mains via cellule infrarouge. S'éteint automatiquement à l'ouverture du capot. Contenance : 1100 ml. Débit de 1 ml par dose ce qui **évite le gaspillage**. Alimentation : 4 piles AA non fournies. Fermeture à clé.

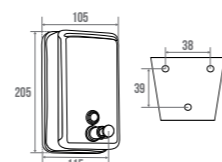
COLORIS	RÉF.	PRIX H.T.
Blanc	876122	151,80 €



Distributeur savon

Inox 304. Contenance : 1000 ml. Fermeture à clé.

COLORIS	RÉF.	PRIX H.T.
Brossé	878155	120,55 €



Gel hydroalcoolique ou savon liquide bactéricide

Bidon de 5 litres.

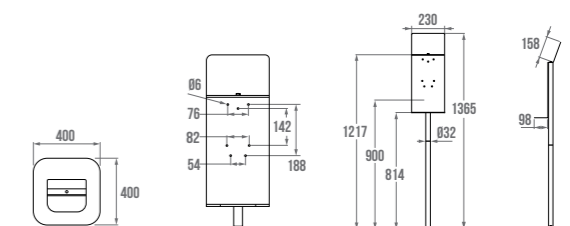
COLORIS	RÉF.	PRIX H.T.
Gel hydroalcoolique	870509	95,80 €
Savon liquide bactéricide	870510	37,40 €



Station de désinfection des mains

Plaque en aluminium plié époxy noir avec zone de communication. **Léger et facile à transporter.** Piètement constitué de 2 tubes renforcés Ø 32 mm sur socle 400 x 400 mm. **Support résistant et stable.** Livré démonté.

COLORIS	RÉF.	PRIX H.T.
NOIR		
Avec distributeur électronique blanc	878132	410,85 €
Avec distributeur, palette poussoir, blanc	878131	362,10 €
Avec distributeur, bouton poussoir, noir	878133	341,20 €



Sèche-mains électrique Sup'Air Fresh 600 W

Air pulsé. ABS 25% de plastique recyclé.
Séchage ultra rapide : 10 à 15s. **Neutralise les mauvaises odeurs.**
 Classe II. Alimentation 220 - 240V / 50 Hz. Débit d'air 130m³/h.
 Niveau sonore : 75 dB.

COLORIS	RÉF.	PRIX H.T.
Blanc	878248	709,70 €



Sèche-mains électrique Sup'Air 600 W

Air pulsé. ABS. **Séchage ultra rapide :** 10 à 15s.
Faible consommation d'énergie. Classe II. Alimentation 230 V / 50 Hz.
 Débit d'air 130 m³/h. Niveau sonore : 75 dB.

COLORIS	RÉF.	PRIX H.T.
Blanc	878247	500,25 €



Sèche-mains électrique Exp'Air 800 W

Air pulsé. **Séchage ultra rapide :** 10 à 15s. **Filtre cuivre bactéricide.**
 Récupérateur d'eau (réservoir d'une capacité de 600 ml avec détecteur de niveau). **100% adapté aux PMR et à la petite enfance.** Classe II.
 Alimentation 220-240 V / 50 Hz. Débit d'air 140 m³/h.
 Niveau sonore : 75 dB.

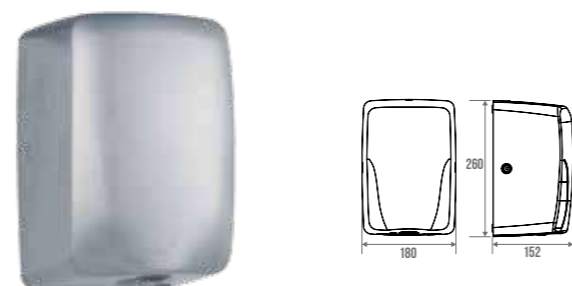
COLORIS	RÉF.	PRIX H.T.
Blanc & Noir	878241	1 175,00 €
Gris & Noir	878242	1 211,00 €



Sèche-mains électrique 500 W à 1150 W

Air chaud. Capot inox brossé. Classe I. Alimentation 220-240 V / 50 Hz.
 Débit d'air réglable. Niveau sonore : 65 à 72 dB.

COLORIS	RÉF.	PRIX H.T.
Brossé	000119	459,90 €



Sèche-mains électrique 2000 W

Air chaud. Aluminium. Temps de séchage : **20-30 secondes.**
 Température de sortie d'air 60°C. Fréquentation intensive. Classe II.
 Alimentation 220-240 V / 50 Hz. Débit d'air 300 m³/h.
 Niveau sonore : 70 dB.

COLORIS	RÉF.	PRIX H.T.
Chromé	878235	713,00 €
Blanc	878225	502,90 €



Sèche-mains électrique 2000 W

Air chaud. ABS **46% de plastique recyclé.** Déclenchement automatique.
 Temps de séchage : **20-30 secondes.** Température de sortie d'air 60°C.
 Fréquentation moyenne. Classe II. Alimentation 220-240 V / 50 Hz.
 Débit d'air 190 m³/h. Niveau sonore : 69 dB.

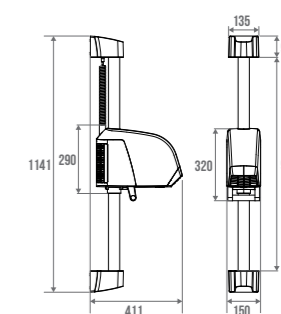
COLORIS	RÉF.	PRIX H.T.
Blanc	878219	334,70 €
Noir mat	872219	526,50 €



Sèche-cheveux piscine

2000 W. Débit d'air 160 m³/h. 70 dB. **Hauteur ajustable et rotation à 180°.** Classe II - IP23. **Résistant en atmosphère chlorée.**
 Mise en marche par un bouton poussoir.

COLORIS	RÉF.	PRIX H.T.
Blanc	878118	1 863,00 €





Équipements sanitaires

KIT DE REMPLACEMENT DE BAIGNOIRE	126
RECEVEURS DE DOUCHE	142
REHAUSSES WC	144
SUPPORTS LAVABO, LAVABO, PLANS VASQUE & LAVE-MAINS	145
NICHES	150
MIROIRS & SUPPORTS MIROIR	152
PORTE RIDEAUX & RIDEAUX	154

Fitéo Flex

Flexible, pratique et innovant



ULTRA MODULABLE
S'adapte à tout type de salle de bain.



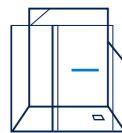
RAPIDE À MONTER
50% de gain de temps vs une solution classique avec pose de faïence.



FACILE À POSER
> Receveurs légers : 13kg/m².
> Panneaux et coffres recoupables et 2 fois plus légers que de la faïence.
> Une personne suffit pour poser la solution Fitéo Flex.



COMPATIBLE PMR
Des packs accessoires conçus pour assurer le confort et la sécurité des personnes à mobilité réduite.



CONFIGURATIONS CLÉS EN MAIN
En fonction de votre choix de configuration (angle, niche ou cabine), une offre de 224 kits prêts à poser selon la taille de receveur et le type de paroi.



LOGISTIQUE OPTIMISÉE
Kit livré en 1 seule palette



1 SEUL CODE PAR KIT
Prise de commande facilitée



AVANT



APRÈS

**Transformez
votre baignoire en
un espace douche
confortable et
esthétique.**


Kit de remplacement de baignoire

LES COMPOSANTS DE FITEO FLEX

1

Receveurs

Légers, **recoupables** et antidérapants (PN24). Disponibles en plusieurs dimensions pour un maximum de modularité.



2/3

Habillages muraux

En aluminium avec une âme en polyéthylène. **Résistants, recoupables et légers.** Mise en œuvre **simple et rapide.** Fixation des accessoires en toute sécurité (résistance garantie 150 kg).

Se positionnent horizontalement ou verticalement

1. Receveur Fitéo
2. Coffre haut
3. Panneaux hauts
4. Paroi de douche
5. Accessoires

- A. Siège de douche Ritmo
- B. Barre en T ou en L Arsis
- C. Support douchette
- D. Tablette Arsis
- E. Mitigeur + kit Douchette
- F. Bonde extra plate
- G. Barre de maintien



Panneaux : épaisseur **6 mm**. S'installent sur les murs en surépaisseur du carrelage ou sur un support brut. Largeurs 1200 mm et 900 mm / Hauteur max 2020 mm.

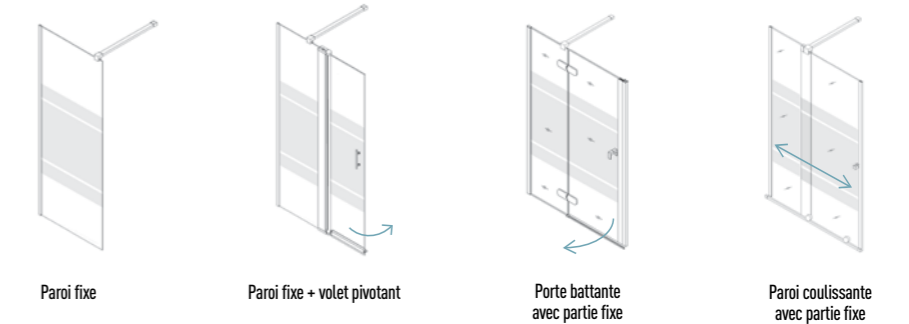


Coffres : épaisseur **75 mm**. Permettent d'intégrer facilement la robinetterie. **Finition parfaite.** Hauteur max 1945 mm.

4

Parois de douche

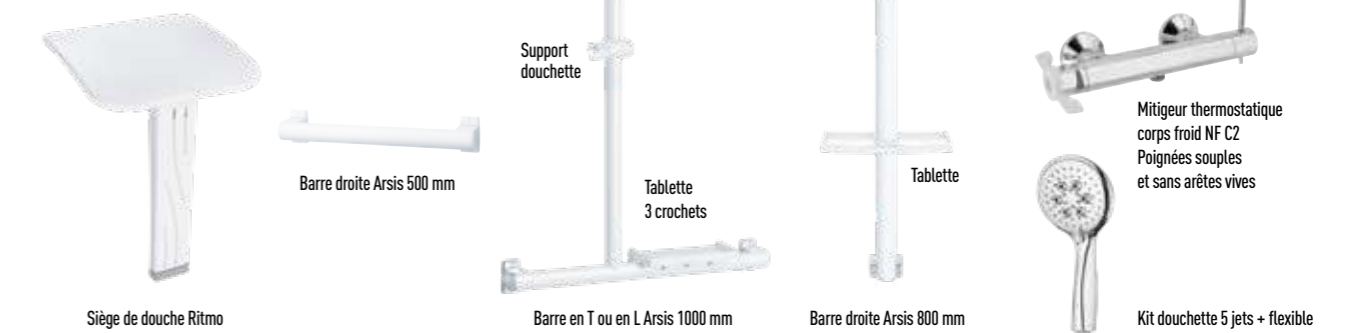
Vitre anti-calcaire sérigraphiée. **4 configurations** possibles pour plus de flexibilité.



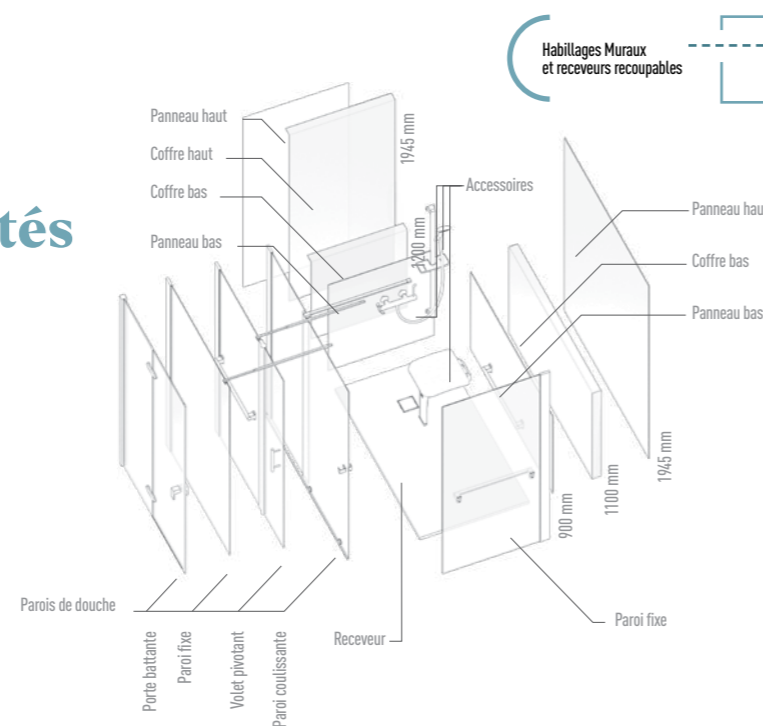
5

Accessoires

Installation facile. Positionnables selon les besoins des utilisateurs.



De multiples possibilités pour répondre à tous vos besoins.



Habillages Muraux et receveurs recoupables

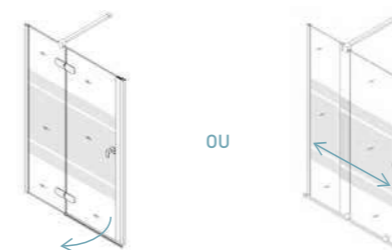
CONFIGURATIONS NICHE New

Receveurs

LARGEUR 800 OU 900 MM

LONGUEURS DE RECEVEURS POSSIBLES	1200 MM	1400 MM	1600 MM	1800 MM
Porte battante G/D	•	•		
Paroi coulissante G/D		•	•	•

Parois



Porte battante
Existe en version droite ou gauche

Paroi coulissante
Existe en version droite ou gauche

Packs accessoires par configuration

Configuration basse	Porte battante G/D	Pack 2
	Paroi coulissante G/D	
Configuration mixte 1	Porte battante G/D	Pack 2
	Paroi coulissante G/D	
Configuration mixte 2	Porte battante G/D	Pack 1
	Paroi coulissante G/D	
Configuration haute	Porte battante G/D	Pack 1
	Paroi coulissante G/D	

Packs accessoires

	RÉF.	PRIX H.T.
PACK 1	802516	849€
Siège de douche Ritmo blanc	047930	1
Barre Arsis 1000 mm L/T avec tablette et support douchette intégré blanc	049821	1
Barre Arsis 500 mm blanc	049850	2
Mitigeur	802527	1
Kit douchette	802528	1
Bonde extra plate	801911	1

	RÉF.	PRIX H.T.
PACK 3	802518	795€
Siège de douche Ritmo blanc	047930	1
Barre Arsis 1000 mm L/T avec tablette et support douchette intégré blanc	049821	1
Barre Arsis 500 mm blanc	049850	1
Mitigeur	802527	1
Kit douchette	802528	1
Bonde extra plate	801911	1

	RÉF.	PRIX H.T.
PACK 2	802517	799€
Siège de douche Ritmo blanc	047930	1
Barre Arsis 800 mm blanc	049880	1
Barre Arsis 500 mm blanc	049850	2
Support douchette blanc	045315	1
Tablette Arsis blanc 235 x 110 mm	047747	1
Mitigeur	802527	1
Kit douchette	802528	1
Bonde extra plate	801911	1

	RÉF.	PRIX H.T.
PACK 4	802519	749€
Siège de douche Ritmo blanc	047930	1
Barre Arsis 800 mm blanc	049880	1
Barre Arsis 500 mm blanc	049850	1
Support douchette blanc	045315	1
Tablette Arsis blanc 235 x 110 mm	047747	1
Mitigeur	802527	1
Kit douchette	802528	1
Bonde extra plate	801911	1

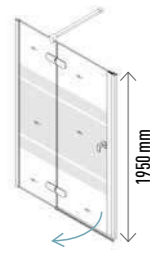
Configuration niche basse

Porte battante
Receveur 1400 x 900 mm
2990€ PPHT
802366



Configuration Niche basse

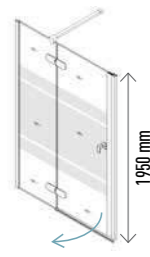
Porte battante



RECEVEURS	PRIX	VERSION GAUCHE	L1200 MM	L1400 MM	VERSION DROITE	L1200 MM	L1400 MM	
1200 x 800 mm	2840 €		802363			802400		PACK 2 802517 799 €
1400 x 800 mm	2970 €					802402		
1200 x 900 mm	2860 €		802364			802401		
1400 x 900 mm	2990 €			802366		802403		
		Coffre bas x2 - Panneau bas			Panneau bas - Coffre bas x2			

Configuration Niche mixte 1

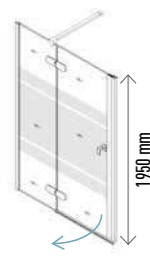
Porte battante



RECEVEURS	PRIX	VERSION GAUCHE	L1200 MM	L1400 MM	VERSION DROITE	L1200 MM	L1400 MM	
1200 x 800 mm	3170 €		802373			802409		PACK 2 802517 799 €
1400 x 800 mm	3300 €					802411		
1200 x 900 mm	3190 €		802374			802410		
1400 x 900 mm	3320 €			802376		802412		
		Coffre haut - Coffre bas Panneau haut			Panneau haut - Coffre bas Coffre haut			

Configuration Niche mixte 2

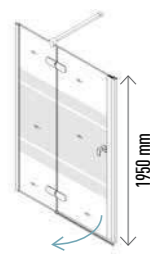
Porte battante



RECEVEURS	PRIX	VERSION GAUCHE	L1200 MM	L1400 MM	VERSION DROITE	L1200 MM	L1400 MM	
1200 x 800 mm	2760 €		802382			802419		PACK 1 802516 849 €
1400 x 800 mm	2890 €					802421		
1200 x 900 mm	2780 €		802383			802420		
1400 x 900 mm	2910 €			802385		802422		
		Coffre haut - Panneau bas Panneau haut			Panneau haut - Panneau bas Coffre haut			

Configuration Niche haute

Porte battante



RECEVEURS	PRIX	VERSION GAUCHE	L1200 MM	L1400 MM	VERSION DROITE	L1200 MM	L1400 MM	
1200 x 800 mm	2950 €		802392			802428		PACK 1 802516 849 €
1400 x 800 mm	3080 €					802430		
1200 x 900 mm	2970 €		802393			802429		
1400 x 900 mm	3100 €			802395		802524		
		Coffre haut - Panneau haut x3			Panneau haut x3 - Coffre haut			

Configuration Niche basse

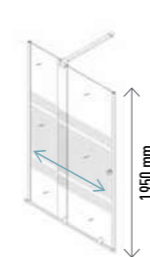
Paroi coulissante



RECEVEURS	PRIX	VERSION GAUCHE	L1400 MM	L1600 MM	L1800 MM	VERSION DROITE	L1400 MM	L1600 MM	L1800 MM	
1400 x 800 mm	3010 €		802367				802404			PACK 2 802517 799 €
1600 x 800 mm	3070 €			802369				802406		
1800 x 800 mm	3130 €				802371				802407	
1400 x 900 mm	3030 €		802368				802405			
1600 x 900 mm	3090 €			802370				802520		
1800 x 900 mm	3150 €				802372				802408	
		Coffre bas x2 - Panneau bas				Panneau bas - Coffre bas x2				

Configuration Niche mixte 1

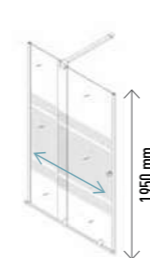
Paroi coulissante



RECEVEURS	PRIX	VERSION GAUCHE	L1400 MM	L1600 MM	L1800 MM	VERSION DROITE	L1400 MM	L1600 MM	L1800 MM	
1400 x 800 mm	3340 €		802377				802413			PACK 2 802517 799 €
1600 x 800 mm	3400 €			802378				802415		
1800 x 800 mm	3460 €				802380				802417	
1400 x 900 mm	3360 €		802522				802414			
1600 x 900 mm	3420 €			802379				802416		
1800 x 900 mm	3480 €				802381				802418	
		Coffre haut - Coffre bas Panneau haut				Panneau haut - Coffre bas Coffre haut				

Configuration Niche mixte 2

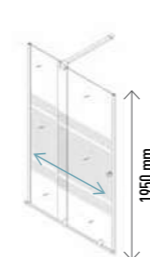
Paroi coulissante



RECEVEURS	PRIX	VERSION GAUCHE	L1400 MM	L1600 MM	L1800 MM	VERSION DROITE	L1400 MM	L1600 MM	L1800 MM	
1400 x 800 mm	2930 €		802386				802423			PACK 1 802516 849 €
1600 x 800 mm	2990 €			802388				802425		
1800 x 800 mm	3050 €				802390				802426	
1400 x 900 mm	2950 €		802387				802424			
1600 x 900 mm	3010 €			802389				802523		
1800 x 900 mm	3070 €				802391				802427	
		Coffre haut - Panneau bas Panneau haut				Panneau haut - Panneau bas Coffre haut				

Configuration Niche haute

Paroi coulissante



RECEVEURS	PRIX	VERSION GAUCHE	L1400 MM	L1600 MM	L1800 MM	VERSION DROITE	L1400 MM	L1600 MM	L1800 MM	
1400 x 800 mm	3120 €		802396				802431			PACK 1 802516 849 €
1600 x 800 mm	3180 €			802398				802433		
1800 x 800 mm	3240 €				802476				802525	
1400 x 900 mm	3140 €		802397				802432			
1600 x 900 mm	3200 €			802399				802434		
1800 x 900 mm	3260 €				802477				802435	
		Coffre haut - Panneau haut x3				Panneau haut x3 - Coffre haut				

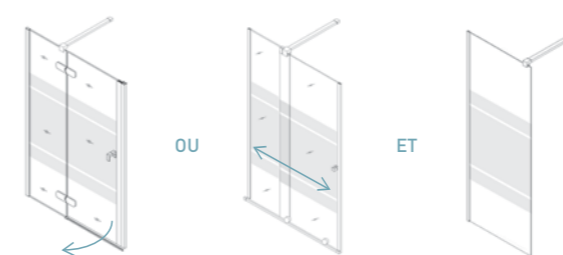
CONFIGURATIONS CABINE New

Receveurs

LARGEUR 800 OU 900 MM

LONGUEURS DE RECEVEURS POSSIBLES	1200 MM	1400 MM	1600 MM	1800 MM
Porte battante G/D	•	•		
Paroi coulissante G/D		•	•	•

Parois



Porte battante

Existe en version droite ou gauche

Paroi coulissante

Existe en version droite ou gauche

Paroi fixe

Packs accessoires par configuration

Configuration basse	Porte battante G/D	Pack 4
	Paroi coulissante G/D	
Configuration mixte 1	Porte battante G/D	Pack 4
	Paroi coulissante G/D	
Configuration mixte 2	Porte battante G/D	Pack 3
	Paroi coulissante G/D	
Configuration haute	Porte battante G/D	Pack 3
	Paroi coulissante G/D	

Packs accessoires

	RÉF.	PRIX H.T.
PACK 1	802516	849€
Siège de douche Ritmo blanc	047930	1
Barre Arsis 1000 mm L/T avec tablette et support douchette intégré blanc	049821	1
Barre Arsis 500 mm blanc	049850	2
Mitigeur	802527	1
Kit douchette	802528	1
Bonde extra plate	801911	1

	RÉF.	PRIX H.T.
PACK 3	802518	795€
Siège de douche Ritmo blanc	047930	1
Barre Arsis 1000 mm L/T avec tablette et support douchette intégré blanc	049821	1
Barre Arsis 500 mm blanc	049850	1
Mitigeur	802527	1
Kit douchette	802528	1
Bonde extra plate	801911	1

	RÉF.	PRIX H.T.
PACK 2	802517	799€
Siège de douche Ritmo blanc	047930	1
Barre Arsis 800 mm blanc	049880	1
Barre Arsis 500 mm blanc	049850	2
Support douchette blanc	045315	1
Tablette Arsis blanc 235 x 110 mm	047747	1
Mitigeur	802527	1
Kit douchette	802528	1
Bonde extra plate	801911	1

	RÉF.	PRIX H.T.
PACK 4	802519	749€
Siège de douche Ritmo blanc	047930	1
Barre Arsis 800 mm blanc	049880	1
Barre Arsis 500 mm blanc	049850	1
Support douchette blanc	045315	1
Tablette Arsis blanc 235 x 110 mm	047747	1
Mitigeur	802527	1
Kit douchette	802528	1
Bonde extra plate	801911	1

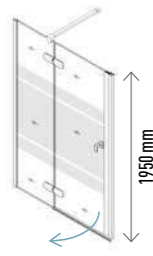
Configuration cabine haute

Paroi coulissante
 Receveur 1800 x 900 mm
 3460€ PPHT
 802475



Configuration
Cabine basse

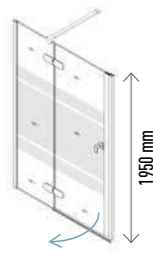
Porte battante



RECEVEURS	PRIX	VERSION GAUCHE	L1200 MM	L1400 MM	VERSION DROITE	L1200 MM	L1400 MM	
1200 x 800 mm	3040 €		802436			802478		PACK 4 802519 749 €
1400 x 800 mm	3170 €			802438		802480		
1200 x 900 mm	3060 €		802437		802479			
1400 x 900 mm	3190 €	Coffre bas x2 - Retour paroi vitrée	802439	Retour paroi vitrée - Coffre bas x2	802481			

Configuration
Cabine mixte 1

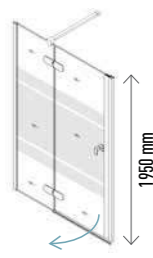
Porte battante



RECEVEURS	PRIX	VERSION GAUCHE	L1200 MM	L1400 MM	VERSION DROITE	L1200 MM	L1400 MM	
1200 x 800 mm	3470 €		802446			802487		PACK 4 802519 749 €
1400 x 800 mm	3600 €			802448		802489		
1200 x 900 mm	3490 €		802447		802488			
1400 x 900 mm	3620 €	Coffre haut - Coffre bas Retour paroi vitrée	802449	Retour paroi vitrée - Coffre bas Coffre haut	802490			

Configuration
Cabine mixte 2

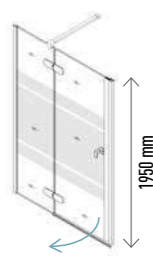
Porte battante



RECEVEURS	PRIX	VERSION GAUCHE	L1200 MM	L1400 MM	VERSION DROITE	L1200 MM	L1400 MM	
1200 x 800 mm	3170 €		802457			802496		PACK 3 802518 795 €
1400 x 800 mm	3300 €			802459		802498		
1200 x 900 mm	3190 €		802458		802497			
1400 x 900 mm	3320 €	Coffre haut - Panneau bas Retour paroi vitrée	802460	Retour paroi vitrée - Panneau bas Coffre haut	802499			

Configuration
Cabine haute

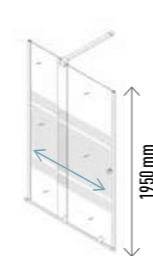
Porte battante



RECEVEURS	PRIX	VERSION GAUCHE	L1200 MM	L1400 MM	VERSION DROITE	L1200 MM	L1400 MM	
1200 x 800 mm	3150 €		802466			802506		PACK 3 802518 795 €
1400 x 800 mm	3280 €			802468		802508		
1200 x 900 mm	3170 €		802467		802507			
1400 x 900 mm	3300 €	Coffre haut - Panneau haut x2 Retour paroi vitrée	802469	Retour paroi vitrée Panneau haut x2 - Coffre haut	802509			

Configuration
Cabine basse

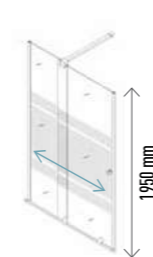
Paroi coulissante



RECEVEURS	PRIX	VERSION GAUCHE	L1400 MM	L1600 MM	L1800 MM	VERSION DROITE	L1400 MM	L1600 MM	L1800 MM	
1400 x 800 mm	3210 €		802440				802482			PACK 4 802519 749 €
1600 x 800 mm	3270 €			802442			802483			
1800 x 800 mm	3330 €				802444			802485		
1400 x 900 mm	3230 €		802441				802526			
1600 x 900 mm	3290 €			802443			802484			
1800 x 900 mm	3350 €	Coffre bas x2 - Retour paroi vitrée			802445	Retour paroi vitrée - Coffre bas x2			802486	

Configuration
Cabine mixte 1

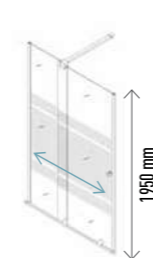
Paroi coulissante



RECEVEURS	PRIX	VERSION GAUCHE	L1400 MM	L1600 MM	L1800 MM	VERSION DROITE	L1400 MM	L1600 MM	L1800 MM	
1400 x 800 mm	3640 €		802450				802491			PACK 4 802519 749 €
1600 x 800 mm	3700 €			802452			802493			
1800 x 800 mm	3760 €				802455			802495		
1400 x 900 mm	3660 €		802451				802492			
1600 x 900 mm	3720 €			802453			802494			
1800 x 900 mm	3780 €	Coffre haut - Coffre bas Retour paroi vitrée			802456	Retour paroi vitrée Coffre bas - Coffre haut			802530	

Configuration
Cabine mixte 2

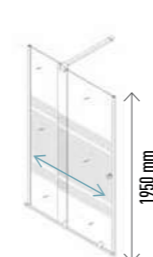
Paroi coulissante



RECEVEURS	PRIX	VERSION GAUCHE	L1400 MM	L1600 MM	L1800 MM	VERSION DROITE	L1400 MM	L1600 MM	L1800 MM	
1400 x 800 mm	3340 €		802461				802500			PACK 3 802518 795 €
1600 x 800 mm	3400 €			802463			802502			
1800 x 800 mm	3460 €				802464			802504		
1400 x 900 mm	3360 €		802462				802501			
1600 x 900 mm	3420 €			802529			802503			
1800 x 900 mm	3480 €	Coffre haut - Panneau bas Retour paroi vitrée			802465	Retour paroi vitrée Panneau bas - coffre haut			802505	

Configuration
Cabine haute

Paroi coulissante



RECEVEURS	PRIX	VERSION GAUCHE	L1400 MM	L1600 MM	L1800 MM	VERSION DROITE	L1400 MM	L1600 MM	L1800 MM	
1400 x 800 mm	3320 €		802470				802510			PACK 3 802518 795 €
1600 x 800 mm	3380 €			802472			802512			
1800 x 800 mm	3440 €				802474			802514		
1400 x 900 mm	3340 €		802471				802511			
1600 x 900 mm	3400 €			802473			802513			
1800 x 900 mm	3460 €	Coffre haut - Panneau haut x2 Retour paroi vitrée			802475	Retour paroi vitrée Panneau haut x2 - Coffre haut			802515	

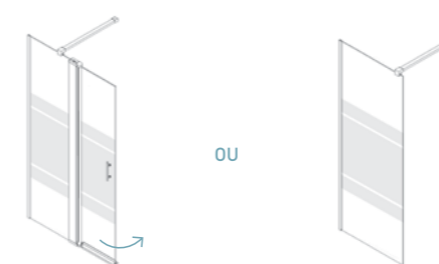
CONFIGURATIONS ANGLE New

Receveurs

LARGEUR 800 OU 900 MM

LONGUEURS DE RECEVEURS POSSIBLES	1200 MM	1400 MM	1600 MM	1800 MM
Paroi fixe	•	•	•	•
Paroi fixe + volet	•	•	•	•

Parois



Paroi fixe + volet pivotant

Paroi fixe

Packs accessoires par configuration

Configuration basse	Paroi fixe	Pack 4
	Paroi fixe + volet	
Configuration mixte 1	Paroi fixe	Pack 3
	Paroi fixe + volet	
Configuration mixte 2	Paroi fixe	Pack 4
	Paroi fixe + volet	
Configuration haute	Paroi fixe	Pack 3
	Paroi fixe + volet	

Packs accessoires

	RÉF.	RIX H.T.
PACK 1	802516	849€
Siège de douche Ritmo blanc	047930	1
Barre Arsis 1000 mm L/T avec tablette et support douchette intégré blanc	049821	1
Barre Arsis 500 mm blanc	049850	2
Mitigeur	802527	1
Kit douchette	802528	1
Bonde extra plate	801911	1

	RÉF.	RIX H.T.
PACK 3	802518	795€
Siège de douche Ritmo blanc	047930	1
Barre Arsis 1000 mm L/T avec tablette et support douchette intégré blanc	049821	1
Barre Arsis 500 mm blanc	049850	1
Mitigeur	802527	1
Kit douchette	802528	1
Bonde extra plate	801911	1

	RÉF.	RIX H.T.
PACK 2	802517	799€
Siège de douche Ritmo blanc	047930	1
Barre Arsis 800 mm blanc	049880	1
Barre Arsis 500 mm blanc	049850	2
Support douchette blanc	045315	1
Tablette Arsis blanc 235 x 110 mm	047747	1
Mitigeur	802527	1
Kit douchette	802528	1
Bonde extra plate	801911	1

	RÉF.	RIX H.T.
PACK 4	802519	749€
Siège de douche Ritmo blanc	047930	1
Barre Arsis 800 mm blanc	049880	1
Barre Arsis 500 mm blanc	049850	1
Support douchette blanc	045315	1
Tablette Arsis blanc 235 x 110 mm	047747	1
Mitigeur	802527	1
Kit douchette	802528	1
Bonde extra plate	801911	1

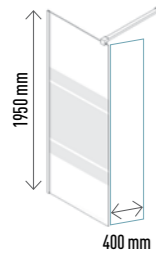
Configuration angle mixte 2

Paroi fixe + volet
 Receveur 1400 x 900 mm
 3180€ PPHT
 802342



Configuration Angle basse

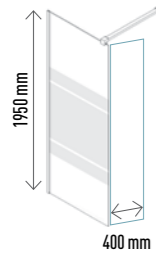
Paroi fixe
Paroi fixe + volet



RECEVEURS	PAROI FIXE		PAROI FIXE + VOILET				Coffre bas x2	Coffre bas x2	PACK 4 802519 749 €
	L1200 MM		L800 + 400 MM	L900 + 400 MM	L1200 + 400 MM				
1200 x 800 mm	802300	2580 €	802308	2770 €					
1400 x 800 mm	802301	2620 €			802521	2810 €			
1600 x 800 mm	802302	2660 €					802311	2880 €	
1800 x 800 mm	802303	2700 €					802312	2920 €	
1200 x 900 mm	802304	2600 €	802309	2790 €					
1400 x 900 mm	802305	2640 €			802310	2830 €			
1600 x 900 mm	802306	2680 €					802313	2900 €	
1800 x 900 mm	802307	2720 €					802314	2940 €	

Configuration Angle mixte 1

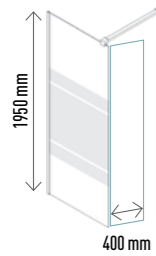
Paroi fixe
Paroi fixe + volet



RECEVEURS	PAROI FIXE		PAROI FIXE + VOILET				Coffre haut - Panneau bas	Coffre haut - Panneau bas	PACK 3 802518 795 €
	L1200 MM		L800 + 400 MM	L900 + 400 MM	L1200 + 400 MM				
1200 x 800 mm	802315	2540 €	802323	2730 €					
1400 x 800 mm	802316	2580 €			802325	2770 €			
1600 x 800 mm	802317	2620 €					802327	2840 €	
1800 x 800 mm	802318	2660 €					802328	2880 €	
1200 x 900 mm	802319	2560 €	802324	2750 €					
1400 x 900 mm	802320	2600 €			802326	2790 €			
1600 x 900 mm	802321	2640 €					802329	2860 €	
1800 x 900 mm	802322	2680 €					802330	2900 €	

Configuration Angle mixte 2

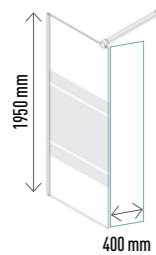
Paroi fixe
Paroi fixe + volet



RECEVEURS	PAROI FIXE		PAROI FIXE + VOILET				Coffre haut - Coffre bas	Coffre haut - Coffre bas	PACK 4 802519 749 €
	L1200 MM		L800 + 400 MM	L900 + 400 MM	L1200 + 400 MM				
1200 x 800 mm	802331	2930 €	802339	3120 €					
1400 x 800 mm	802332	2970 €			802341	3160 €			
1600 x 800 mm	802333	3010 €					802343	3230 €	
1800 x 800 mm	802334	3050 €					802344	3270 €	
1200 x 900 mm	802335	2950 €	802340	3140 €					
1400 x 900 mm	802336	2990 €			802342	3180 €			
1600 x 900 mm	802337	3030 €					802345	3250 €	
1800 x 900 mm	802338	3070 €					802346	3290 €	

Configuration Angle haute


Paroi fixe
Paroi fixe + volet



RECEVEURS	PAROI FIXE		PAROI FIXE + VOILET				Coffre haut Panneau haut x2	Coffre haut Panneau haut x2	PACK 3 802518 795 €
	L1200 MM		L800 + 400 MM	L900 + 400 MM	L1200 + 400 MM				
1200 x 800 mm	802347	2960 €	802355	3150 €					
1400 x 800 mm	802348	3000 €			802357	3200 €			
1600 x 800 mm	802349	3040 €					802359	3240 €	
1800 x 800 mm	802350	3080 €					802360	3280 €	
1200 x 900 mm	802351	2980 €	802356	3170 €					
1400 x 900 mm	802352	3020 €			802358	3220 €			
1600 x 900 mm	802353	3060 €					802361	3260 €	
1800 x 900 mm	802354	3100 €					802362	3300 €	



New



Panneaux

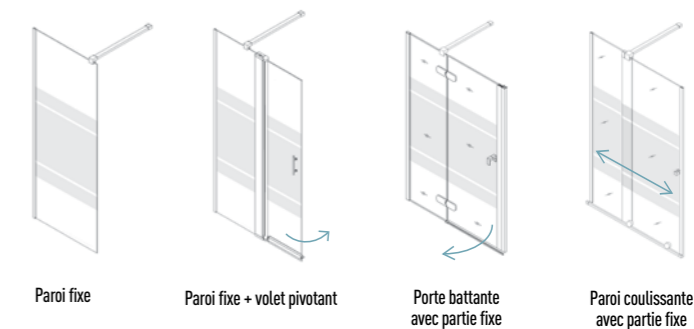
COLORIS	RÉF.	PRIX H.T.
BLANC / GRIS		
Aluminium 900 x 2020 x 6 mm	802250	259 €
Aluminium 1200 x 2020 x 6 mm	802251	349 €

Profilés

FINITION	RÉF.		PRIX H.T.
	BLANC	GRIS	
Profilé de finition U aluminium Ht 2020 mm	802012	802013	64 €
Profilé d'angle rentrant W aluminium Ht 2020 mm	802014	802015	64 €
Profilé d'angle sortant L aluminium Ht 2020 mm	802016	802017	
Profilé de jonction aluminium Ht 2020 mm	802018	802019	64 €

Parois de douche

	RÉF.	PRIX H.T.
PAROI FIXE		
800 x 1950 x 6 mm	802080	399 €
900 x 1950 x 6 mm	802090	429 €
1200 x 1950 x 6 mm	802120	459 €
PAROI COULISSANTE		
Gauche 1400 x 1950 x 6 mm	802140	799 €
Droite 1400 x 1950 x 6 mm	802141	799 €
Gauche 1600 x 1950 x 6 mm	802160	819 €
Droite 1600 x 1950 x 6 mm	802161	819 €
Gauche 1800 x 1950 x 6 mm	802180	899 €
Droite 1800 x 1950 x 6 mm	802181	899 €
PAROI BATTANTE		
Gauche 1200 x 1950 x 6 mm	802220	669 €
Droite 1200 x 1950 x 6 mm	802221	669 €
Gauche 1400 x 1950 x 6 mm	802240	759 €
Droite 1400 x 1950 x 6 mm	802241	759 €
VOILET PIVOTANT 180°		
400 x 1950 x 6 mm	802040	219 €



Mitigeur et kit douchette

	RÉF.	PRIX H.T.
Mitigeur thermostatique corps froid NF C2	802527	425 €
Kit douchette ABS Chromé 5 jets NF + flexible lisse 1500 mm	802528	49,90 €

Receveur Fitéo

Extra-plat : épaisseur 26 mm et **recoupable**. Revêtement **antidérapant PN24**. Résistance aux chocs. Inclus : cache bonde.

	RÉF.	PRIX H.T.	RÉF.	PRIX H.T.
BLANC SIDÉRAL		GRIS MINÉRAL		
900 x 900 mm	801090	314,15 €	*	*
1000 x 800 mm	801080	349,20 €	*	*
1200 x 700 mm	801270	388,30 €	*	*
1200 x 800 mm	801280	400,70 €	801281	422,30 €
1200 x 900 mm	801290	421,30 €	801291	444,95 €
1400 x 700 mm	801470	423,30 €	*	*
1400 x 800 mm	801480	444,95 €	801481	465,55 €
1400 x 900 mm	801490	478,95 €	801491	503,70 €
1600 x 700 mm	801670	466,60 €	*	*
1600 x 800 mm	801680	489,25 €	801681	509,85 €
1600 x 900 mm	801690	525,30 €	801691	544,85 €
1800 x 800 mm	801880	544,85 €	801881	566,50 €
1800 x 900 mm	801890	568,55 €	801891	596,35 €



Kit tablier

Kit composé de : 1 tablier rigide en matériau de synthèse thermo-compressé imputrescible et recoupable, de 2 pieds de maintien, 2 bagues de fixation. Compatible uniquement avec le receveur Fitéo.

COLORIS	RÉF.	PRIX H.T.
BLANC		
900 x 124 x 10 mm	801990	40,10 €
2000 x 124 x 10 mm	801920	85,40 €
GRIS		
900 x 124 x 10 mm	801991	40,10 €
2000 x 124 x 10 mm	801921	85,40 €

Plots stabilisateurs réglables


Pour surélever et caler rapidement le receveur. **Réglables en hauteur** de 68 à 125 mm. Chaque pied supporte 300 kg. Nombre de plots selon la taille du receveur, se reporter à la notice. Lot de 4.

COLORIS	RÉF.	PRIX H.T.
Noir	801900	23,60 €

Bonde extra-plate

Ø 90 mm. Pose simplifiée et évacuation performante 44 L/mn. Hauteur de 60 mm.

COLORIS	RÉF.	PRIX H.T.
Noir	801911	49,95 €



3 configurations de pose possibles



Kit d'étanchéité

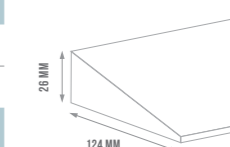
Kit composé de : 1 bande souple autoadhésive, 3 angles 3D préformés, 1 cordon de désolidarisation. Pour les receveurs à encastrer.

COLORIS	RÉF.	PRIX H.T.
Taille M	801912	130 €
Taille L	801913	150 €




Rampe d'accès fauteuil roulant

COLORIS	RÉF.	PRIX H.T.
BLANC		
900 x 124 mm	801992	49 €
1800 x 124 mm	801918	98 €
GRIS		
900 x 124 mm	801993	49 €
1800 x 124 mm	801919	98 €



Liaison d'angle pour rampe

COLORIS	RÉF.	PRIX H.T.
BLANC		
124 x 124 mm	801922	14 €
GRIS		
124 x 124 mm	801923	14 €



Receveurs de douche

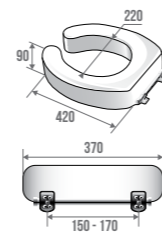


Réhausse WC

Réhausse WC

Hauteur 9 cm en polyester blanc. Se fixe à la place de l'abattant.
Entraxe de fixations 150 à 170 mm.

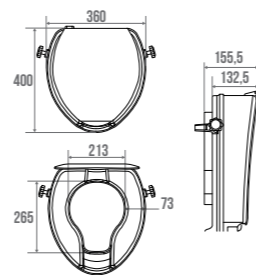
COLORIS	RÉF.	POIDS MAX	PRIX H.T.
Blanc	047580	100 kg	363,35 €



Réhausse WC avec abattant

Hauteur 10 cm avec abattant en polypropylène blanc. **Amovible** et adaptable sur cuvette WC Standard. Se fixe avec une molette de serrage.

COLORIS	RÉF.	POIDS MAX	PRIX H.T.
Blanc	047572	120 kg	80,40 €



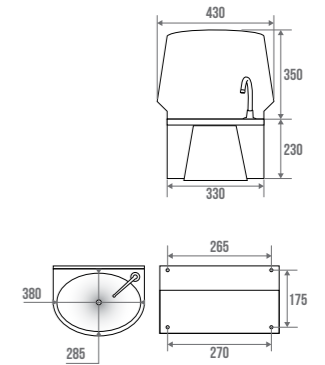
Supports lavabo, lavabo, plans vasque & lave-mains



Lave-mains cuve ovale

Avec dossieret monobloc. **Robinet à commande poussoir au genou.** Contenance 6 litres. Livré avec un siphon eau froide équipé d'un clapet anti-retour. Branchement réseau d'eau raccord 15/21. NF Hygiène alimentaire.

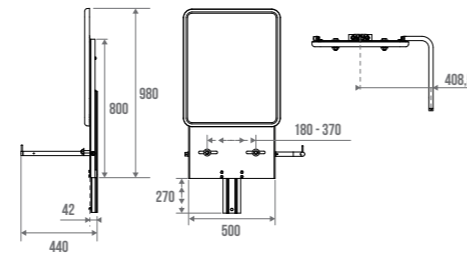
COLORIS	RÉF.	PRIX H.T.
POLI BRILLANT		
Inox aisi 304	063560	928,55 €



Support lavabo réglable à vérin

Hauteur réglable par système de vérin à gaz (course 270 mm). Livré avec miroir 560 x 680 mm et cadre blanc. Manette de réglage placée à droite ou à gauche. Adapté pour tout type de lavabo céramique ou résine de synthèse dont l'entraxe est comprise entre 180 et 370 mm. Largeur maximum de la vasque 700 mm.

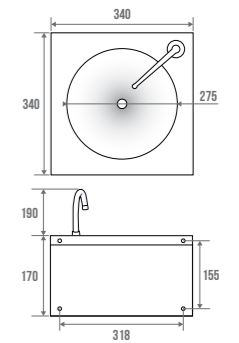
COLORIS	RÉF.	PRIX H.T.
Pour lavabo de 12 à 18 kg	052110	1 483,65 €
Pour lavabo de 18 à 22 kg	052100	1 483,65 €



Lave-mains cuve ronde

Robinet à commande poussoir au genou. Contenance 5 litres. Livré avec un siphon et un mélangeur eau chaude - eau froide équipé d'un clapet anti-retour. Branchement réseau d'eau raccord 15/21. NF Hygiène alimentaire.

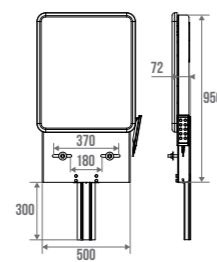
COLORIS	RÉF.	PRIX H.T.
POLI BRILLANT		
Inox aisi 304	063500	656,00 €



Support lavabo réglable électrique

Hauteur réglable par assistance électrique avec télécommande (course 300 mm). La télécommande s'installe à droite ou à gauche. Livré avec miroir 560 x 680 mm et cadre blanc. Adapté pour tout type de lavabo céramique ou résine de synthèse dont l'entraxe est comprise entre 180 et 370 mm. Largeur maximum de la vasque 700 mm.

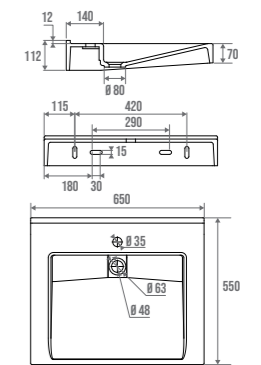
COLORIS	RÉF.	PRIX H.T.
Pour lavabo de 18 à 25 kg	052210	2 693,80 €



Lavabo

Vasque en béton de synthèse adaptable sur le support réglable à vérin (réf. 052110) ou support réglable électrique (réf. 052210). Vendu seul sans bonde, ni fixation.

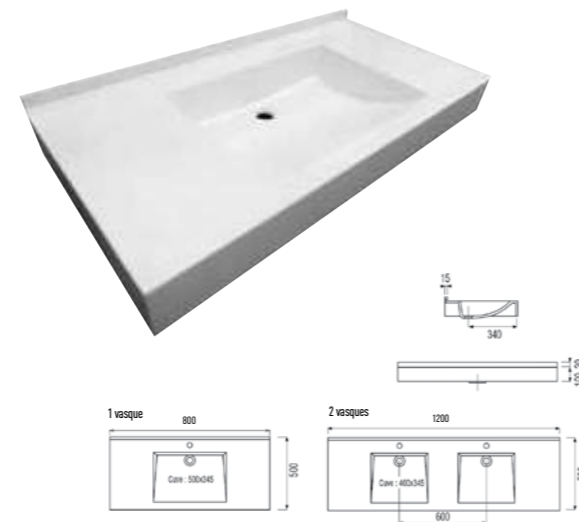
COLORIS	RÉF.	PRIX H.T.
Blanc	052320	452,45 €



Plan vasque Lacanau**New**

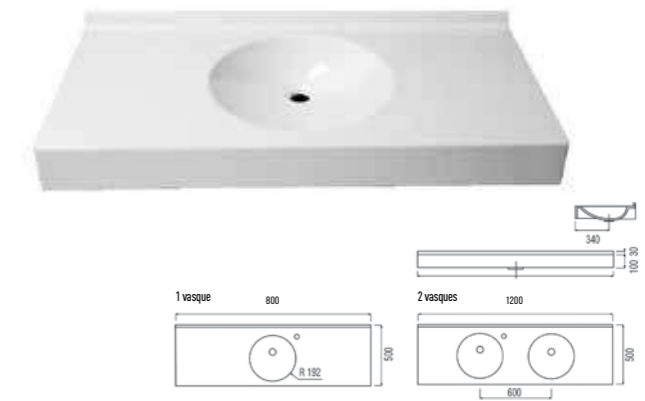
Matériau composite : mélange de poudre minérale et résine de synthèse, revêtement gel-coat. **Avec ou sans trop plein***. **Mitigeur centré ou sans***. Résistance aux produits utilisés dans les établissements de santé. Sur commande uniquement (6 semaines de délai).

COLORIS	RÉF.	PRIX H.T.
BLANC		
1 vasque : 800 mm	052340	572,40 €
2 vasques : 1200 mm	052341	768,00 €

**Plan vasque Sète****New**

Matériau composite : mélange de poudre minérale et résine de synthèse, revêtement gel-coat. **Avec ou sans trop plein***. Vasque Ø 380 mm. **Mitigeur à gauche ou à droite ou sans***. Résistance aux produits utilisés dans les établissements de santé. Sur commande uniquement (6 semaines de délai).

COLORIS	RÉF.	PRIX H.T.
BLANC		
1 vasque : 800 mm	052342	572,40 €
2 vasques : 1200 mm	052343	768,00 €

**Plan vasque Vannes****New**

Matériau composite : mélange de poudre minérale et résine de synthèse, revêtement gel-coat. **Avec ou sans trop plein***. Vasque 450 x 350. **Mitigeur centré ou sans***. Résistance aux produits utilisés dans les établissements de santé. Sur commande uniquement (6 semaines de délai).

COLORIS	RÉF.	PRIX H.T.
Blanc	052344	836,40 €

**Plan vasque Bastia****New**


Matériau composite : mélange de poudre minérale et résine de synthèse, revêtement gel-coat. **Avec ou sans trop plein***. Vasque Ø 380 mm. **Mitigeur dans l'axe ou sans***. Résistance aux produits utilisés dans les établissements de santé. Sur commande uniquement (6 semaines de délai).

COLORIS	RÉF.	PRIX H.T.
Blanc	052345	573,60 €

**Cornière****New**

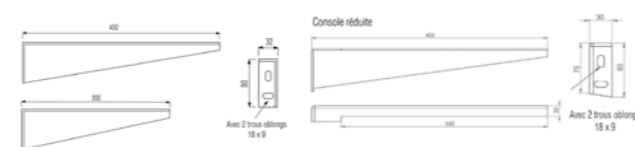
Cornière 40 x 40 mm. Longueur 500 mm. Épaisseur 1 mm. Permet de fixer la vasque d'angle Bastia.

COLORIS	RÉF.	PRIX H.T.
Poli brillant	052330	44,40 €

**Console****New**

Acier zingué. Existe en 2 dimensions. Permet de fixer un plan vasque.

COLORIS	RÉF.	PRIX H.T.
POLI BRILLANT		
300 mm	052331	34,80 €
400 mm	052332	

**Mitigeur lavabo mécanique PMR****New**

Mitigeur avec manette longue antichoc, souple et sans arêtes vives. Jet incliné 20°C et jet utile de 16cm.

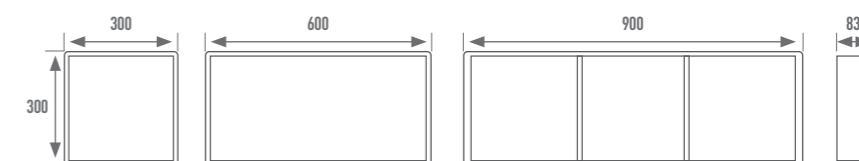
COLORIS	RÉF.	PRIX H.T.
Chromé	802531	232,00 €

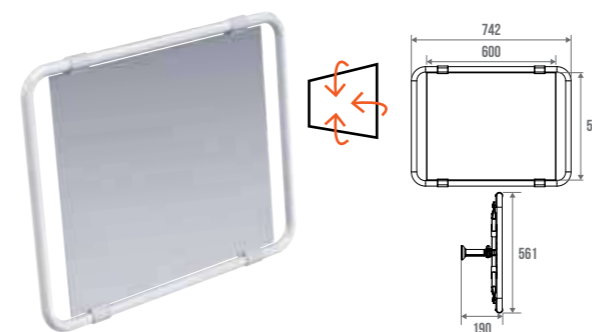


Niche

Installation facile. Encastrable. Design épuré aux angles arrondis. 3 dimensions et 3 finitions couleurs disponibles pour chaque format.

COLORIS	RÉF.	PRIX H.T.
BLANC MAT		
300 x 300 x 83 mm	001030	219,45 €
600 x 300 x 83 mm	001060	390,60 €
900 x 300 x 83 mm	001090	628,95 €
BROSSÉ		
300 x 300 x 83 mm	001032	179,55 €
600 x 300 x 83 mm	001062	303,45 €
900 x 300 x 83 mm	001092	540,75 €
NOIR MAT		
300 x 300 x 83 mm	001031	219,45 €
600 x 300 x 83 mm	001061	390,60 €
900 x 300 x 83 mm	001091	628,95 €



**Miroir orientable**

Dimensions 600 x 500 mm. Épaisseur 4 mm. **Multidirectionnel**. Cadre aluminium époxy blanc.

COLORIS	RÉF.	RIX H.T.
Rectangulaire	047601	385,35 €

**Miroir rectangulaire acrylique**

Dimensions 600 x 400 mm. Épaisseur 5 mm. Plastique PMMA. Adapté dans les milieux où le verre est interdit. Colisage par 5 pièces conseillé. Tarif à l'unité.

COLORIS	RÉF.	RIX H.T.
Rectangulaire	005578	137,75 €

Support miroir

En polymère. **Orientation simultanée dans tous les plans.**

Réglable selon les dimensions du miroir : carré de 400 x 400 mm à 700 x 700 mm, rectangulaires avec diagonale entre 500 et 100 mm, ronds de Ø 500 mm à 1000 mm. Miroir épaisseur entre 4 et 6 mm. Livré sans miroir. Multidirectionnel avec poignée.

COLORIS	RÉF.	RIX H.T.
Blanc	047590	242,15 €

**Fixations pour miroir à vis**

Patte invisible en zamak. Épaisseur maximum du miroir 6 mm. Lot de 4.

COLORIS	RÉF.	RIX H.T.
Chromé	007134	12,10 €

**Miroir rectangulaire**

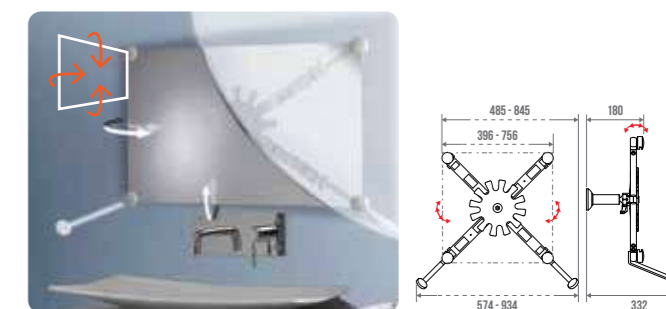
Dimensions 600 x 400 mm. Épaisseur 4 mm. Verre clair argenté, bords doux 4 côtés. Colisage par 5 pièces conseillé. Tarif à l'unité.

COLORIS	RÉF.	RIX H.T.
Rectangulaire	005574	40,40 €

**Miroir rond**

Ø 500 mm. Épaisseur 4 mm. Verre clair argenté, bord doux. Colisage par 5 pièces conseillé. Tarif à l'unité.

COLORIS	RÉF.	RIX H.T.
Rond	005575	45,00 €

**Fixations pour miroir taquet cabochon**

Fixation zamak et cache en laiton. Épaisseur du miroir de 4 à 7 mm. Lot de 4.

COLORIS	RÉF.	RIX H.T.
Chromé	007124	9,85 €



Miroirs & supports miroir

Porte-rideaux droit extensible 2 embases

Tube laiton nickelé chromé Ø 16 x 0,5 mm. Non recoupable.

COLORIS	RÉF.	PRIX H.T.
CHROMÉ		
A = 580 à 900 mm	004631	65,85 €
A = 880 à 1500 mm	004632	88,45 €

Porte-rideaux droit Ø 16 mm

Tube acier Ø 16 x 0,5 mm. Embases ABS blanc. Recoupable.

COLORIS	RÉF.	PRIX H.T.
CHROMÉ		
A = 800 mm	004044	27,65 €
A = 1000 mm	004045	32,40 €
BLANC		
A = 800 mm	004042	24,20 €
A = 1000 mm	004043	29,45 €

Porte-rideaux extensible 2 ventouses

2 tubes aluminium Ø 18 et Ø 20 mm. 2 ventouses caoutchouc. Non recoupable.

COLORIS	RÉF.	PRIX H.T.
ANODISÉ		
A = 750 à 1250 mm	004051	22,75 €
A = 1200 à 2200 mm	004052	28,95 €

Porte-rideaux droit extensible 2 embases

Tube laiton nickelé chromé Ø 16 x 0,5 mm. Non recoupable. Réglage du tube après fixation des embases au mur.

COLORIS	RÉF.	PRIX H.T.
CHROMÉ		
A = 620 à 1020 mm	004911	72,90 €
A = 1020 à 1800 mm	004912	98,30 €

Porte-rideaux droit 2 embases coulissantes

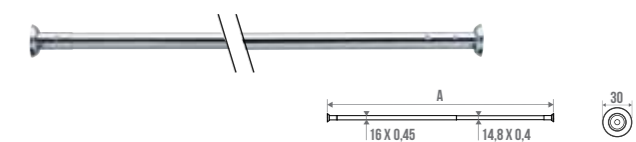
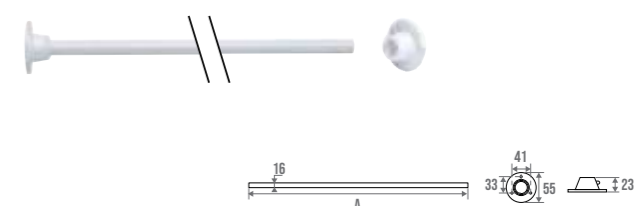
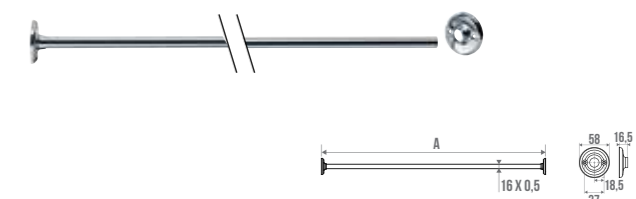
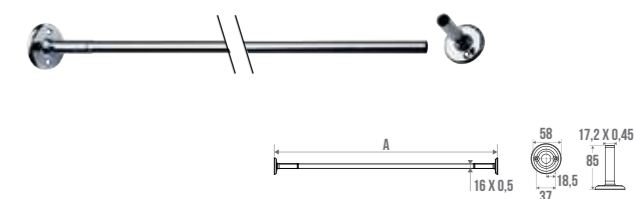
Tube laiton nickelé chromé Ø 16 x 0,5 mm. Recoupable.

COLORIS	RÉF.	PRIX H.T.
CHROMÉ		
A = 800 mm	004012	37,65 €
A = 1000 mm	004013	43,25 €
A = 1200 mm	004014	50,45 €
A = 1500 mm	004015	62,25 €

Porte-rideaux droit 2 embases coulissantes

Tube laiton nickelé chromé Ø 16 x 0,5 mm. Embases tube Ø 17,2 x 0,45 mm. Recoupable.


COLORIS	RÉF.	PRIX H.T.
CHROMÉ		
A = 800 mm	004022	51,60 €
A = 1000 mm	004023	57,50 €
A = 1200 mm	004024	63,90 €



Porte-rideaux d'angle 90° Ø 16 mm

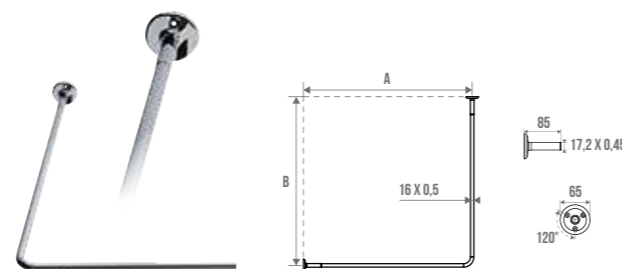
Tube acier Ø 16 x 0,5 mm. Embases ABS blanc. Recoupable.

COLORIS	RÉF.	PRIX H.T.
BLANC		
A = 800 x 800 mm	004142	44,65 €
A = 1000 x 1000 mm	004143	55,60 €
CHROMÉ		
A = 800 x 800 mm	004144	56,00 €
A = 1000 x 1000 mm	004145	63,45 €

**Porte-rideaux d'angle 90° Ø 16 mm, 2 embases coulissantes**

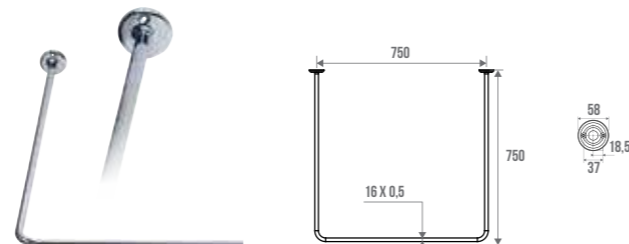
Tube laiton nickelé chromé Ø 16 x 0,5 mm. Recoupable.

COLORIS	RÉF.	PRIX H.T.
BLANC		
A = 800 mm B = 800 mm	004113	79,45 €
A = 900 mm B = 900 mm	004117	85,30 €
A = 1000 mm B = 1000 mm	004114	91,40 €
A = 1150 mm B = 800 mm	004115	99,10 €
A = 1200 mm B = 900 mm	004116	102,10 €

**Porte-rideaux en U**

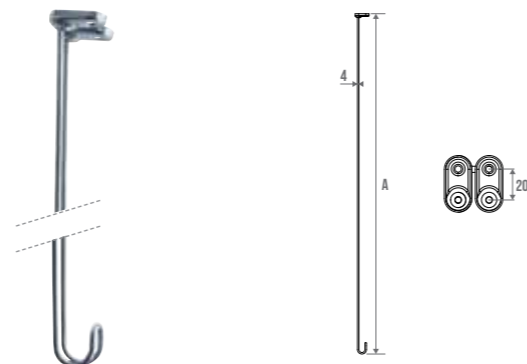
750 x 750 mm. Tube laiton nickelé chromé Ø 16 x 0,5 mm. Non recoupable. 2 embases soudées.

COLORIS	RÉF.	PRIX H.T.
Chromé	004172	148,40 €

**Tendeur plafond recoupable**

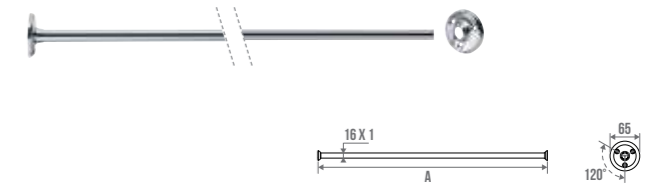
Double tige. Barreau inox pour tube Ø 16 mm.

COLORIS	RÉF.	PRIX H.T.
CHROMÉ		
A = 900 mm	004202	33,20 €
A = 1300 mm	004203	45,55 €

**Porte-rideaux droit 2 embases coulissantes**

Tube acier Ø 16 x 1 mm. Recoupable.

COLORIS	RÉF.	PRIX H.T.
CHROMÉ		
A = 1800 mm	004226	101,20 €
A = 2000 mm	004228	110,55 €

**Porte-rideaux d'angle 90° 2 embases à serrage conique**

Tube laiton nickelé chromé Ø 16 x 1 mm. Recoupable.

COLORIS	RÉF.	PRIX H.T.
Chromé	004527	165,40 €

**Porte-rideaux d'angle, 1/4 de cercle**

Tube laiton nickelé chromé Ø 16 x 1 mm. Non recoupable. 2 embases soudées Ø 65 mm.

COLORIS	RÉF.	PRIX H.T.
CHROMÉ		
800 x 800 mm Largeur mini. du rideau à installer 1400 mm	004433	163,00 €
900 x 900 mm Largeur mini. du rideau à installer 1800 mm	004434	175,25 €
1000 x 1000 mm Largeur mini. du rideau à installer 1800 mm	004435	187,50 €



Porte-rideaux d'angle 90° Ø 20 mm, 2 embases coulissantes

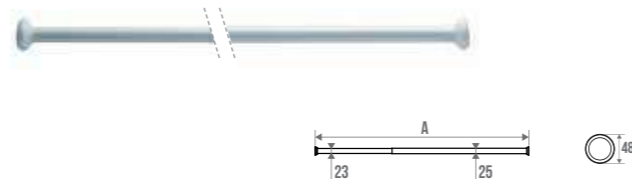
Tube laiton nickelé chromé Ø 20 x 0,7 mm. Recoupable.

COLORIS	RÉF.	PRIX H.T.
Chromé	004763	111,05 €

**Porte-rideaux droit extensible à ventouse**

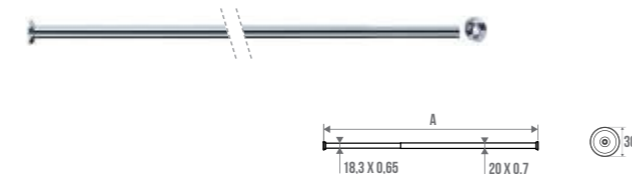
Tube aluminium Ø 23 et Ø 25 mm. Non recoupable. Fixation par simple pression du porte-rideaux contre les parois.

COLORIS	RÉF.	PRIX H.T.
BLANC		
A = 750 à 1250 mm	013410	30,15 €
A = 1200 à 2200 mm	013420	36,25 €

**Porte-rideaux extensible Ø 20 mm**

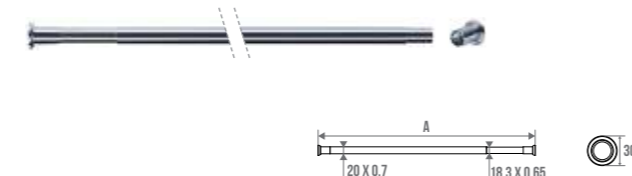
Tube laiton nickelé chromé Ø 20 x 0,7 mm. Non recoupable. Réglage du tube après fixation des embases au mur.

COLORIS	RÉF.	PRIX H.T.
CHROMÉ		
A = 620 à 1020 mm	004921	84,80 €
A = 870 à 1500 mm	004922	107,45 €
A = 1420 à 2050 mm	004923	131,35 €

**Porte-rideaux extensible Ø 20 mm**

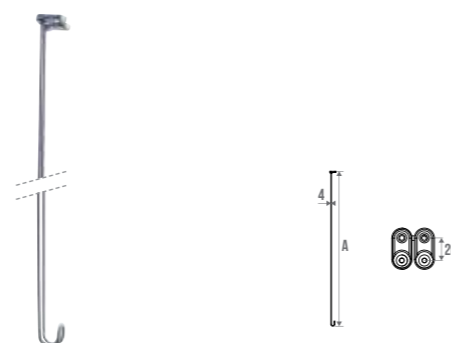
Tube laiton nickelé chromé Ø 20 x 0,7 mm. Non recoupable.

COLORIS	RÉF.	PRIX H.T.
CHROMÉ		
A = 580 à 900 mm	004641	76,50 €
A = 880 à 1200 mm	004642	91,70 €
A = 1180 à 2100 mm	004643	132,65 €

**Tendeur plafond recoupable**


Double tige. Barreau inox pour tube Ø 20 mm.

COLORIS	RÉF.	PRIX H.T.
CHROMÉ		
A = 900 mm	004802	33,20 €
A = 1300 mm	004803	45,55 €

**Coude & 2 manchons d'assemblage**

Coude angle 90°. Tube laiton nickelé chromé Ø 20 x 0,7 mm.

COLORIS	RÉF.	PRIX H.T.
Chromé	004719	22,90 €

**Embase coulissante**

Pour porte-rideaux droit Ø 20 mm. Vendue à l'unité.

COLORIS	RÉF.	PRIX H.T.
Chromé	004705	17,90 €

**Embase éco**

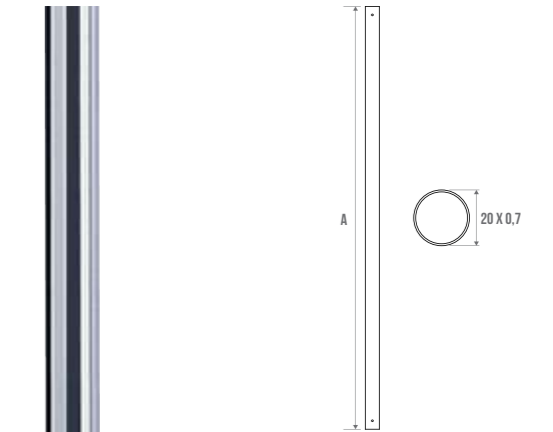
Zamak. Pour porte-rideaux d'angle et droit Ø 20 mm. Fixations visibles.

COLORIS	RÉF.	PRIX H.T.
CHROMÉ		
L'unité	004703	4,95 €
La paire	004704	11,60 €

**Tube droit**

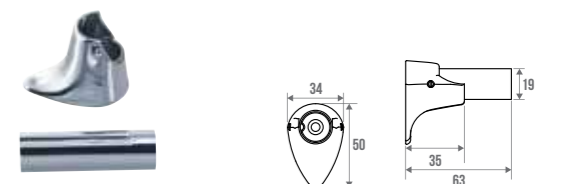
Tube droit recoupable Ø 20 x 0,7 mm. À assembler.

COLORIS	RÉF.	PRIX H.T.
CHROMÉ		
A = 500 mm	004822	24,05 €
A = 600 mm	004823	25,30 €
A = 650 mm	004824	26,65 €
A = 700 mm	004825	26,85 €
A = 800 mm	004827	30,10 €
A = 900 mm	004832	34,70 €
A = 1000 mm	004834	37,00 €

**Embase fixation invisible avec manchon**

Tube laiton nickelé chromé Ø 20 x 0,7 mm. Vendue à l'unité.

COLORIS	RÉF.	PRIX H.T.
Chromé	004715	31,10 €

**Manchon de rallonge**

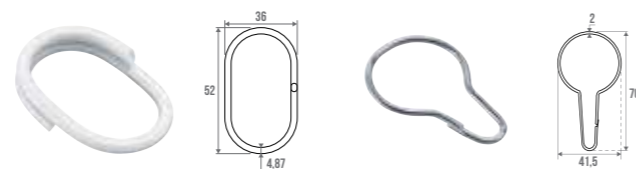
COLORIS	RÉF.	PRIX H.T.
Chromé	004843	8,95 €



Anneaux rideaux de douche

Sachet de 12 anneaux.

COLORIS	RÉF.	PRIX H.T.
BLANC		
Plastique blanc renforcé.	804022	5,50 €
CHROMÉ		
Fil laiton chromé.	693312	9,65 €



Rideaux polyester H1800 mm

Hydrodéperlant. Bas plombé. Anneaux plastique blanc.

COLORIS	RÉF.	PRIX H.T.
BLANC		
Largeur 900 mm. 6 anneaux.	806090	37,45 €
Largeur 1200 mm. 8 anneaux.	806120	43,30 €
Largeur 1800 mm. 12 anneaux.	806180	49,55 €



Rideaux PVC

Blanc. Bas plombé. Anneaux plastique blanc.

COLORIS	RÉF.	PRIX H.T.
BLANC H1800 MM		
Largeur 900 mm. 6 anneaux.	804090	20,60 €
Largeur 1200 mm. 7 anneaux.	804120	25,00 €
Largeur 1500 mm. 10 anneaux.	804150	28,00 €
Largeur 1800 mm. 10 anneaux.	804180	33,80 €
BLANC H2000 MM		
Largeur 900 mm. 6 anneaux.	804092	23,65 €
Largeur 1200 mm. 8 anneaux.	804122	33,15 €
Largeur 1500 mm. 10 anneaux.	804152	36,90 €
Largeur 1800 mm. 12 anneaux.	804182	38,35 €



Rideaux PVC éco

COLORIS	RÉF.	PRIX H.T.
Largeur 1800 mm. 12 anneaux.	803182	24,60 €



Rideaux PVC non feu

Classe M1. Bas plombé. Anneaux fil laiton chromé.

COLORIS	RÉF.	PRIX H.T.
BLANC H1800 MM		
Largeur 1200 mm. 8 anneaux	805120	50,05 €
Largeur 1400 mm. 9 anneaux.	805140	52,85 €
Largeur 1800 mm. 12 anneaux	805180	58,85 €
BLANC H2000 MM		
Largeur 1400 mm. 9 anneaux	805142	55,65 €
Largeur 1800 mm. 12 anneaux	805182	61,50 €





Informations



Les essais sont réalisés en interne conformément au **règlement (UE) 2017/745** relatif aux « dispositifs médicaux » et à la **norme NF EN 21856/2022** « produits d'assistance ».

Le protocole de tests encadré :

- les aspects de conception générale du produit (dimensions, ergonomie, esthétique),
- les dégradations liées au milieu d'utilisation (corrosion, température, exposition aux UV),
- les notions de résistance mécanique avec coefficients de sécurité pour les sièges (tests statiques, tests dynamiques, tests d'impacts),
- la biocompatibilité des surfaces,
- la constitution d'un dossier technique complet (notice utilisateur, étiquettes, plans, certificats matières, analyse des risques).

Tests laboratoire PELLET ASC

Nos tests mécaniques sont effectués dans notre laboratoire d'essais pour assurer la conformité du produit à un protocole. Les valeurs obtenues lors des tests sont effectuées sur un banc d'essai certifié, qui évalue la charge admissible du produit.

Le premier protocole mesure la résistance statique du produit, en s'assurant qu'il ne se rompt pas, ne se fissure pas, ne se desserre pas et ne se déforme pas. Le deuxième protocole teste une charge supérieure de référence en s'assurant qu'il n'y a ni rupture, ni fissure, ni desserrage, mais tolérant une déformation acceptable qui ne perturbe pas la fonction du produit.

Il est important de noter que la validation de nos charges admissibles reste inférieure aux charges maximum supportées, afin de garantir la conformité du produit en termes de fonctionnalité et de sécurité.

Comment est calculée la charge admissible de nos produits ?

Nous nous conformons à la norme européenne NF EN 21856/2022 « Produits d'assistance ».

Cette norme exige que nous appliquons une charge équivalente à 1,5 fois la charge nominale maximale déclarée par le fabricant pendant une durée de 60 à 70 secondes dans la position la plus défavorable. Ainsi, si une barre est conçue pour supporter une charge maximale de 150 kg, elle a été testée en réalité avec une charge de 225 kg.

Chez Pellet ASC, nous testons nos produits avec un coefficient de sécurité supérieur à 1,5 pour garantir à nos utilisateurs une sécurité optimale et des produits de qualité.

Nos produits correspondent à une fonction d'usage qu'il est important de qualifier **pour répondre aux besoins des usagers**. Ces fonctions d'usage, reprises ci-dessous, permettent de **trouver la solution appropriée à chaque besoin et à chaque utilisateur**.



TYPE DE PRODUIT	FONCTIONS D'USAGE	ERGONOMIE	MATÉRIAU
Barres d'appui droites		Ø 38 x 25 mm	Aluminium
		Ø 30 mm	Aluminium
		Ø 30, 32 mm	Inox
		Ø 32 mm	Laiton
		Ø 38 x 25 mm	Nylon
Barres d'appui coudées 135°		Ø 38 x 25 mm	Aluminium
		Ø 30 mm	Aluminium
		Ø 30, 32 mm	Inox
		Ø 32 mm	Laiton
		Ø 38 x 25 mm	Nylon
Barres d'appui coudées 90°		Ø 30 mm	Aluminium
		Ø 32 mm	Inox
		Ø 38 x 25 mm	Nylon
Barres d'appui en L ou en T		Ø 38 x 25 mm	Aluminium
		Ø 30 mm	Aluminium
		Ø 32 mm	Inox
		Ø 32 mm	Laiton
		Ø 38 x 25 mm	Nylon
Barres relevables Arsis		Ø 38 x 25 mm	Aluminium
Barres relevables		Ø 30 mm	Aluminium
		Ø 30, 32 mm	Inox
Sièges de douche		Hauteur normalisée 500 mm, assise à lattes standard 320 mm ou assise à lattes large 427 et 540 mm	Aluminium (pied)
		Hauteur normalisée 500 mm, assise pleine 450 mm	Aluminium (pied)

APPUI / MAINTIEN
Permet de se maintenir avec stabilité sur un support en position debout ou assise.

ÉQUILIBRE
Permet de franchir la marche d'un receveur ou le rebord d'une baignoire en conservant l'équilibre debout.

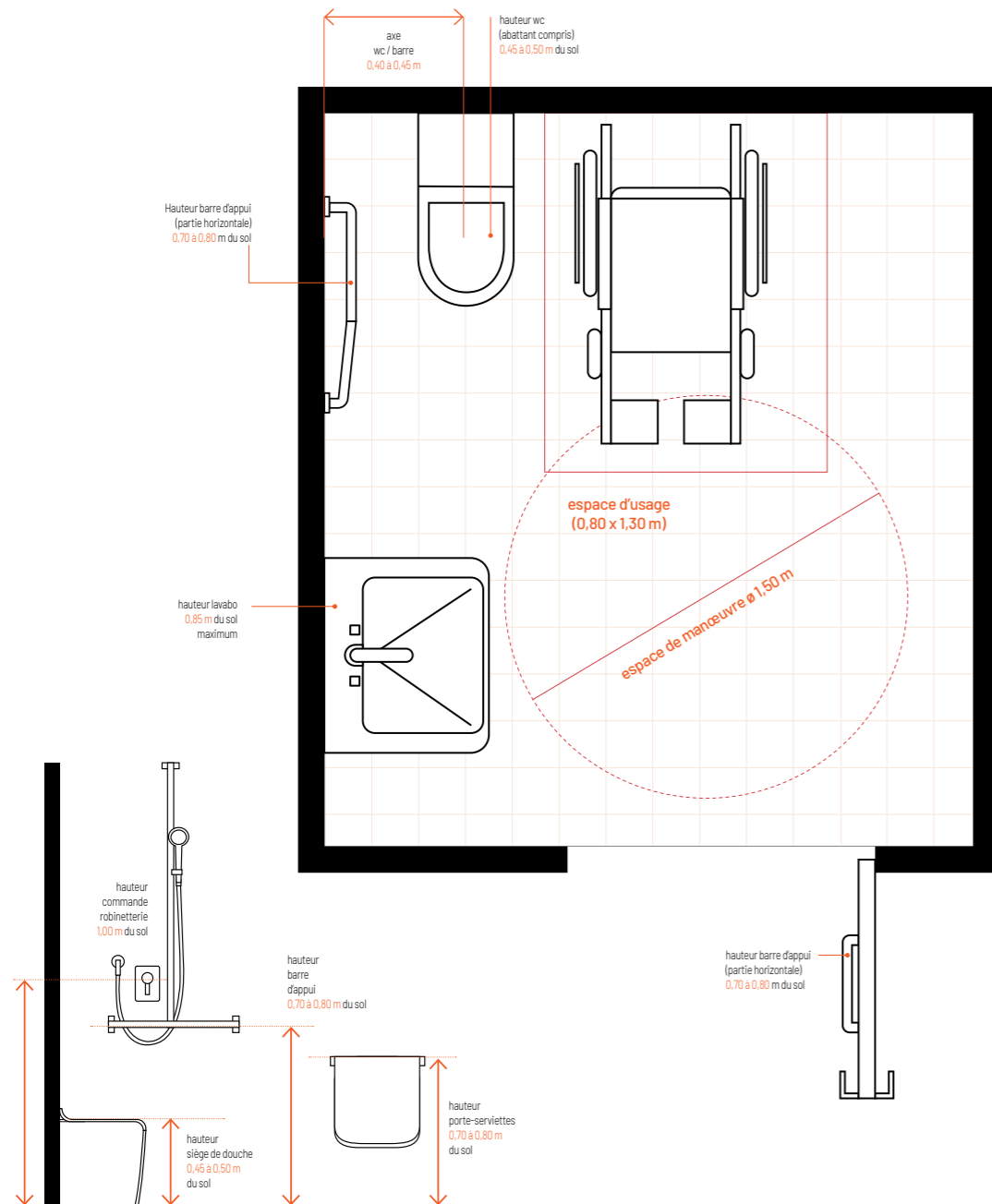
RELEVAGE
Permet de passer de la position assise à la position debout.

TRANSFERT
Permet de passer d'un support à un autre.

REPOS
Permet de se doucher en toute sécurité en position assise.

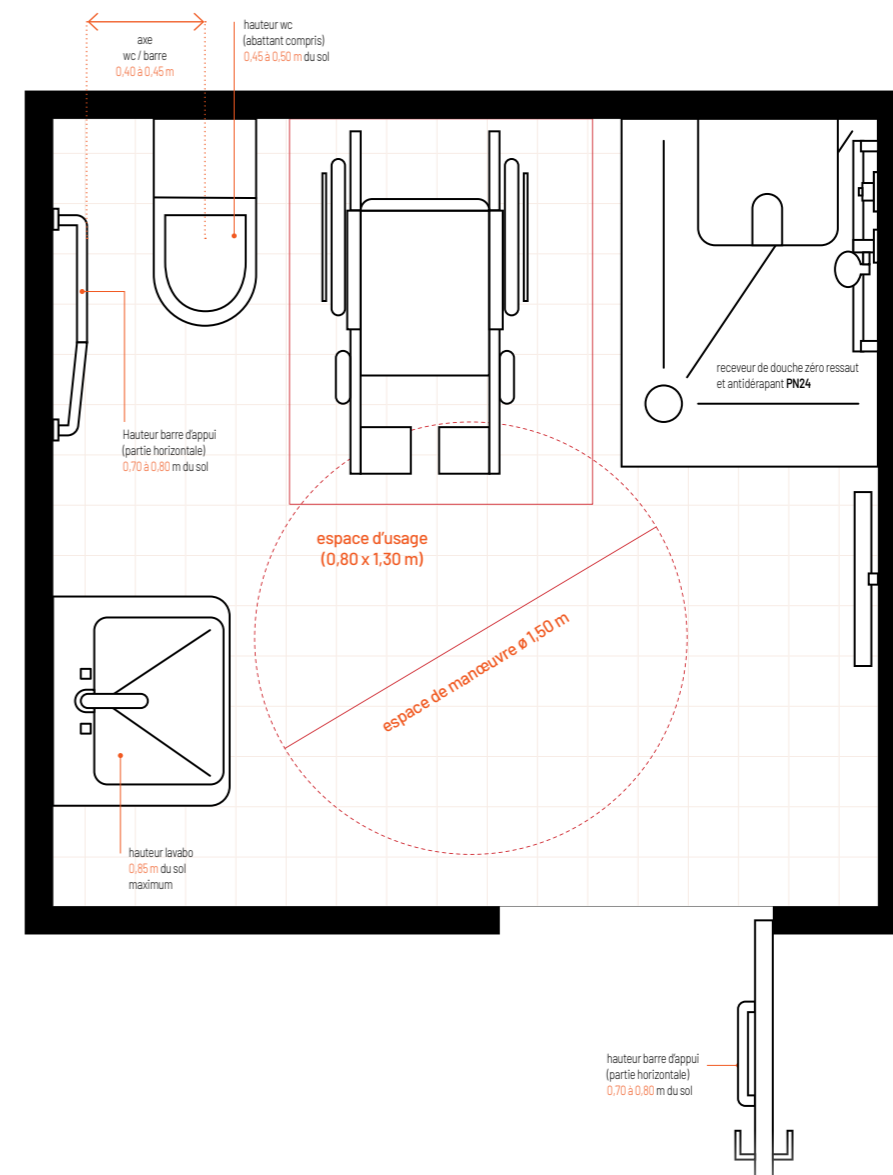
Aménagement d'un espace wc adapté à une personne handicapée dans un ERP ouvert au public

Source : Article 12 de l'arrêté du 20/04/17 au journal officiel



Aménagement d'un cabinet d'aisance (wc) intégré dans la chambre ou séparé dans des locaux d'hébergement en ERP

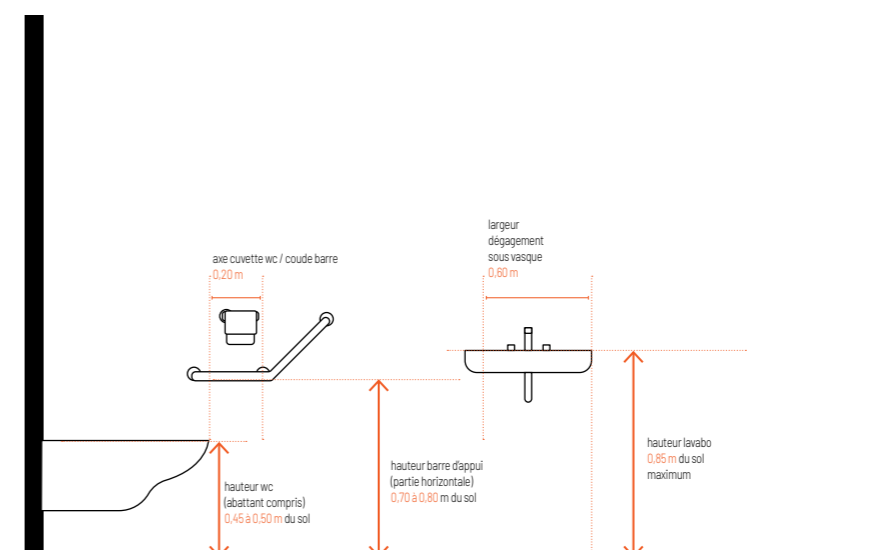
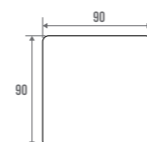
Source : Article 17 de l'arrêté du 20/04/17 au journal officiel



Signalétique pour espaces sanitaires

Support vinyle blanc, impression bleu.

COLORIS	RÉF.	PRIX H.T.
BLANC		
Messieurs	878121	11 €
Dames	878122	
Handicapés	878123	
Transfert à gauche	878124	
Transfert à droite	878125	





MaPrimeAdapt'

Au 1er janvier 2024, **MaPrimeAdapt'** devient la nouvelle aide unique pour les travaux d'adaptation des logements avec une ambition : prévenir les chutes et situations de fragilités dans le logement, pour tous les publics en perte d'autonomie, afin de leur permettre **de vivre chez eux le plus longtemps possible**.

Quelques chiffres clés

2 millions de personnes de + de 65 ans **sont victimes d'une chute par an**

37% de ces chutes se produisent dans la **salle de bain**

12 000 décès sont recensés chaque année chez les + de 65 ans

94% des logements ne sont pas adaptés aux seniors

Source : OMS / ins-inpes - Ministère de la Santé.

Critères d'éligibilité

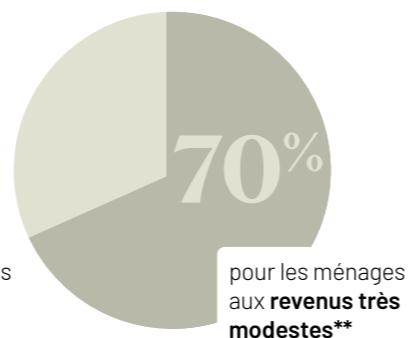
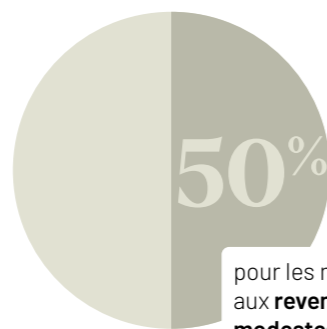
<p>Être âgé de +70 ans SANS perte d'autonomie</p>	<p>Être âgé de +60 ans AVEC perte d'autonomie*</p>	<p>Être handicapé (enfant ou adulte)</p>
--	---	---

*GIR 1 à 6

- Ayant des revenus modestes ou très modestes**
- Résidant en France (métropole et Outre-Mer)
- Étant propriétaire de son logement ou locataire dans le parc privé

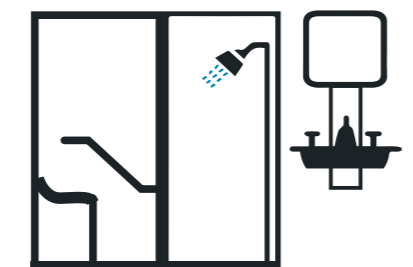
Montant de l'aide

Subvention du coût des travaux à hauteur de :



Exemples de travaux

- Installation d'un siège de douche mural
- Amélioration de l'accessibilité d'une salle de bain
- Pose de barres d'appui
- Remplacement d'une baignoire par un receveur de douche zéro ressaut



Bon à savoir MaPrimeAdapt' est **cumulable** avec les aides locales et les aides à la rénovation énergétique.



Les 5 étapes de mon parcours



Exemple de prise en charge

Qui sont ils ? Jeanne et Franck, 77 et 72 ans, sans perte d'autonomie sont locataires d'un appartement dans le centre de Lyon et disposent de revenus très modestes.

Quel est leur projet ? Aménager une douche avec un siège amovible, une barre d'appui et un sol antidérapant.

COÛTS DES TRAVAUX	PRISE EN CHARGE	MONTANT DE L'AIDE MAPRIMEADAPT'
16 000€	70%	11 200 €



** <https://france-renov.gouv.fr/bareme>

Arsis
EVOLUTION

Possibilité de composition à la demande.

Recto

Verso

Réf. 960121
(180 x 80 x 70 cm)

Arsis

Recto

Verso

Réf. 960123
(180x80x70 cm)

Gamme **Classic**

Possibilité de composition à la demande.

Recto

Verso

Réf. 960103
(180x80x70 cm)

Recto

Verso

Réf. 960105
(65x45x48 cm)

Arsis

Recto

Verso

Réf. 960098
(180x80x70cm)

Recto

Verso

Réf. 960099
(65x45x48cm)

Accessoires

Recto

Verso

Réf. 960122
(180x80x70 cm)

Panneaux pour la salle expo.

Recto



Verso



Réf. 960126
[25x25x27 cm]

Réf. 960124
[40x178 cm]

Panneau libre service.

Gamme Alur



Réf. 960125
[100x25 cm]



Réf. 960128
[60x40 cm]

Produits en vente jusqu'à épuisement du stock.

GAMME	RÉF.	DÉSIGNATION	TARIF H.T 2024
Pour les déficients visuels	113131	Barre d'appui droite 300 mm, tube alu. Époxy Ø 30 mm, cache-fixations, jaune	43,29 €
	113133	Barre d'appui droite 300 mm, tube alu. Époxy Ø 30 mm, cache-fixations, bleu	43,29 €
	113221	Barre d'appui 135° symétrique, 265 x 265 mm, tube aluminium époxy jaune Ø 30 mm	67,53 €
	113223	Barre d'appui 135° symétrique, 265 x 265 mm, tube aluminium époxy bleu Ø 30 mm	67,53 €
	113731	Porte-peignoir 1 tête 74 x 66 mm, tube acier jaune Ø 25 mm, fixations invisibles	27,40 €
	113733	Porte-peignoir 1 tête 74 x 66 mm, tube acier bleu Ø 25 mm, fixations invisibles	27,40 €
	113503	Distributeur papier WC rouleau 132 mm, acier jaune Ø 25mm, fixations invisibles	31,70 €
Accessoires	113501	Distributeur papier WC rouleau 132 mm, acier bleu Ø 25mm, fixations invisibles	31,70 €
	878295	Porte-savon tige à clips 72 x 64 x 150 mm, laiton nickelé chromé	42,55 €
	870271	Savon à clipser, 6 pièces pour porte-savon tige laiton à clips ref. 878295	62,80 €
	878294	Porte-savon tige à vis 72 x 64 x 170 mm, laiton nickelé chromé	42,55 €
	870270	Savon à visser 100 x 70, pour porte-savon tige laiton à vis ref. 878294	62,80 €
	876125	Distributeur savon liquide encastrable H360 mm, laiton chromé + réservoir 1l plastique	76,90 €
	878250	Distributeur sachets hygiène 137 x 100 x 27 mm, abs blanc	18,70 €
	878260	Distributeur sachets hygiène 137 x 100 x 27 mm, abs chromé	21,25 €
	870260	Sachets hygiène périodique, carton de 600 (24 liasses de 25), plastique	208,30 €

Panneaux présentoirs 3D - aimantés
Uniquement sur la gamme Arsis, sous conditions.



Réf. 999948
[100x25 cm]

Arsis

TOUCHER, ESSAYER, C'EST L'ADOPTER !
Produits exposés sur les supports.



Réf. 999958
[149 x 49 cm]

DESIGN ET ERGONOMIE
TUBE ÉLLIPTIQUE : PRÉHENSION OPTIMALE

MAINTIEN
TUBE ÉLLIPTIQUE : PRÉHENSION OPTIMALE

CONFORT
SIÈGE DÉCLIPSABLE ET INTERCHANGEABLE AVEC LA TOILETTE

Découvrez la gamme Arsis pour tous les usages
MAINTIEN . CONFORT
APPUI . RELÈVEMENT
TRANSFERT

1 Pour connaître les conditions des panneaux aimantés, prendre contact avec l'agent commercial sur votre secteur (se référer à la carte des représentants) ou en téléphonant à notre service clients 04 78 96 82 20

RÉF.	G.	Désignation	Page
000103	5 ANS	Inox - Barre droite Ø 32 mm Poli Brillant - 300 mm	76
000104	5 ANS	Inox - Barre droite Ø 32 mm Poli Brillant - 400 mm	76
000106	5 ANS	Inox - Barre droite Ø 32 mm Poli Brillant - 600 mm	76
000110	5 ANS	Inox - Barre en T Ø 32 mm Poli Brillant	76
000119	3 ANS	Sèche-mains électrique 500 W à 1150 W Brossé	122
000135	5 ANS	Inox - Barre coudée 135° Ø 32 mm Poli Brillant	76
000136	5 ANS	Inox - Barre coudée 135° Ø 32 mm Poli Brillant	76
000180	5 ANS	Inox - Barre en L Ø 32 mm Poli Brillant	77
000181	5 ANS	Inox - Barre en L Ø 32 mm Poli Brillant	77
000308	5 ANS	Inox - Barre relevable avec béquille Poli Brillant	77
000501	1 AN	CLASSIC Nylon - Porte-peignoir Blanc	106
000502	1 AN	CLASSIC Nylon - Porte-peignoir Blanc	106
000511	1 AN	CLASSIC Nylon - Distributeur papier hygiénique Blanc	106
001030	5 ANS	Niche Blanc mat - 300 x 300 mm	151
001031	5 ANS	Niche Noir mat - 300 x 300 mm	151
001032	5 ANS	Niche Brossé - 300 x 300 mm	151
001060	5 ANS	Niche Blanc mat - 600 x 300 mm	151
001061	5 ANS	Niche Noir mat - 600 x 300 mm	151
001062	5 ANS	Niche Brossé - 600 x 300 mm	151
001090	5 ANS	Niche Blanc mat - 900 x 300 mm	151
001091	5 ANS	Niche Noir mat - 900 x 300 mm	151
001092	5 ANS	Niche Brossé - 900 x 300 mm	151
002903	10 ANS	Laiton - Barre droite, Ø 25 mm Chromé - 300 mm	73
002904	10 ANS	Laiton - Barre droite, Ø 25 mm Chromé - 400 mm	73
002905	10 ANS	Laiton - Barre droite, Ø 25 mm Chromé - 500 mm	73
002906	10 ANS	Laiton - Barre droite, Ø 25 mm Chromé - 600 mm	73
002943	10 ANS	Laiton - Barre droite fixations apparentes Chromé - 300 mm	73
002944	10 ANS	Laiton - Barre droite fixations apparentes Chromé - 400 mm	73
003711	5 ANS	CLASSIC Zamak - Crochet simple Chromé	107
003712	5 ANS	CLASSIC Zamak - Crochet simple Chromé	107
003713	5 ANS	CLASSIC Zamak - Crochet simple Blanc	107
003715	5 ANS	CLASSIC Zamak - Crochet double Chromé	107
003731	5 ANS	CLASSIC Laiton - Porte-peignoir Chromé	109
004012	10 ANS	Porte-rideau droit Ø 16 x 0,5 mm, 800 mm, chromé	155
004013	10 ANS	Porte-rideau droit Ø 16 x 0,5 mm, 1000 mm, chromé	155
004014	10 ANS	Porte-rideau droit Ø 16 x 0,5 mm, 1200 mm, chromé	155
004015	10 ANS	Porte-rideau droit Ø 16 x 0,5 mm, 1500 mm, chromé	155
004022	10 ANS	Porte-rideau droit Ø 16 x 0,5 mm, 800 mm, chromé	155
004023	10 ANS	Porte-rideau droit Ø 16 x 0,5 mm, 1000 mm, chromé	155
004024	10 ANS	Porte-rideau droit Ø 16 x 0,5 mm, 1200 mm, chromé	155
004042	1 AN	Porte-rideau droit 800 mm, blanc	155
004043	1 AN	Porte-rideau droit 1000 mm, blanc	155
004044	1 AN	Porte-rideau droit 800 mm, chromé	155
004045	1 AN	Porte-rideau droit 1000 mm, chromé	155
004051	1 AN	Porte-rideau droit extensible, 750 à 1250 mm, anodisé brillant	155
004052	1 AN	Porte-rideau droit extensible, 1200 à 2200 mm, anodisé brillant	155
004113	10 ANS	Porte-rideau d'angle Ø 16 x 0,5 mm, 800 x 800 mm, chromé	156
004114	10 ANS	Porte-rideau d'angle Ø 16 x 0,5 mm, 1000 x 1000 mm, chromé	156
004115	10 ANS	Porte-rideau d'angle Ø 16 x 0,5 mm, 1200 x 800 mm, chromé	156
004116	10 ANS	Porte-rideau d'angle Ø 16 x 0,5 mm, 1200 x 900 mm, chromé	156
004117	10 ANS	Porte-rideau d'angle Ø 16 x 0,5 mm, 900 x 900 mm, chromé	156
004142	1 AN	Porte-rideau d'angle 800 x 800 mm, blanc	156
004143	1 AN	Porte-rideau d'angle 1000 x 1000 mm, blanc	156
004144	1 AN	Porte-rideau d'angle 800 x 800 mm, chromé	156
004145	1 AN	Porte-rideau d'angle 1000 x 1000 mm, chromé	156
004172	10 ANS	Porte-rideau en U Ø 16 x 0,5 mm, 750 x 750 x 750 mm, chromé	156
004202	10 ANS	Tendeur recoupable pour porte-rideaux Ø 16 x 0,5 mm, 900 mm, chromé	156
004203	10 ANS	Tendeur recoupable pour porte-rideaux Ø 16 x 0,5 mm, 1300 mm, chromé	156
004226	10 ANS	Porte-rideau droit Ø 16 x 1 mm, 1800 mm, chromé	157
004228	10 ANS	Porte-rideau droit Ø 16 x 1 mm, 2000 mm, chromé	157
004433	10 ANS	Porte-rideau 1/4 de cercle Ø 16 x 1 mm, 800 x 800 mm, chromé	157
004434	10 ANS	Porte-rideau 1/4 de cercle Ø 16 x 1 mm, 900 x 900 mm, chromé	157
004435	10 ANS	Porte-rideau 1/4 de cercle Ø 16 x 1 mm, 1000 x 1000 mm, chromé	157
004527	10 ANS	Porte-rideau d'angle Ø 16 x 1 mm, 1700 x 700 mm, chromé	157
004631	10 ANS	Porte-rideau droit extensible Ø 16 x 0,5 mm, 580 à 900 mm, chromé	155
004632	10 ANS	Porte-rideau droit extensible Ø 16 x 0,5 mm, 880 à 1500 mm, chromé	155
004641	10 ANS	Porte-rideau droit extensible Ø 20 x 0,7 mm, 580 à 900 mm, chromé	158
004642	10 ANS	Porte-rideau droit extensible Ø 20 x 0,7 mm, 880 à 1200 mm, chromé	158
004643	10 ANS	Porte-rideau droit extensible Ø 20 x 0,7 mm, 1180 à 2100 mm, chromé	158
004703	5 ANS	Embase éco Chromé	159
004704	5 ANS	Embase éco Chromé	159
004705	10 ANS	Embase coulissante Chromé	159

RÉF.	G.	Désignation	Page
004715	10 ANS	Embase fixation invisible avec manchon Chromé	159
004719	10 ANS	Coude & 2 manchons d'assemblage Chromé	159
004783	10 ANS	Porte-rideau d'angle Ø 20 x 0,7 mm, 800 x 800 mm, chromé	158
004802	10 ANS	Tendeur recoupable pour porte-rideaux Ø 20 x 0,7 mm, 900 mm, chromé	158
004803	10 ANS	Tendeur recoupable pour porte-rideaux Ø 20 x 0,7 mm, 1300 mm, chromé	158
004822	10 ANS	Tube droit pour porte-rideaux à assembler, 500 mm, chromé	159
004823	10 ANS	Tube droit pour porte-rideaux à assembler, 600 mm, chromé	159
004824	10 ANS	Tube droit pour porte-rideaux à assembler, 650 mm, chromé	159
004825	10 ANS	Tube droit pour porte-rideaux à assembler, 700 mm, chromé	159
004827	10 ANS	Tube droit pour porte-rideaux à assembler, 800 mm, chromé	159
004832	10 ANS	Tube droit pour porte-rideaux à assembler, 900 mm, chromé	159
004834	10 ANS	Tube droit pour porte-rideaux à assembler, 1000 mm, chromé	159
004843	10 ANS	Manchon de rallonge pour porte-rideaux à assembler, chromé	159
004911	10 ANS	Porte-rideau droit extensible Ø 16 x 0,5 mm, 620 à 1020 mm, chromé	155
004912	10 ANS	Porte-rideau droit extensible Ø 16 x 0,5 mm, 1020 à 1800 mm, chromé	155
004921	10 ANS	Porte-rideau droit extensible Ø 20 x 0,7 mm, 620 à 1020 mm, chromé	158
004922	10 ANS	Porte-rideau droit extensible Ø 20 x 0,7 mm, 870 à 1500 mm, chromé	158
004923	10 ANS	Porte-rideau droit extensible Ø 20 x 0,7 mm, 1420 à 2050 mm, chromé	158
005146	5 ANS	FIL - Porte-savon mural droit Chromé	95
005147	5 ANS	FIL - Porte-savon mural angle Chromé	95
005153	5 ANS	FIL - Panier de douche mural droit Chromé	94
005154	5 ANS	FIL - Panier de douche mural d'angle Chromé	94
005155	5 ANS	FIL - Panier de douche mural d'angle Chromé	94
005156	5 ANS	FIL - Panier de douche à suspendre Chromé	94
005157	5 ANS	FIL - Panier de douche mural 2 niveaux Chromé	95
005158	1 AN	FIL - Raclette de douche Poli brillant	94
005570	2 ANS	Miroir grossissant double face	111
005574	5 ANS	Miroir rectangulaire	153
005575	5 ANS	Miroir rond	153
005578	5 ANS	Miroir rectangulaire acrylique	153
005580	2 ANS	Miroir grossissant lumineux carré	111
005582	2 ANS	Miroir grossissant lumineux rond	111
005585	5 ANS	CLASSIC Zamak - Tablette verre	107
005586	5 ANS	CLASSIC Zamak - Tablette verre	107
006012	5 ANS	CLASSIC Zamak - Support Tablette lavabo Chromé	107
006021	5 ANS	CLASSIC Zamak - Support Tablette lavabo Chromé	107
007124	5 ANS	Fixations pour miroir taquet cabochon	153
007134	5 ANS	Fixations pour miroir à vis	153
007161	5 ANS	CLASSIC Zamak - Cache-trou Chromé	107
007164	5 ANS	CLASSIC Zamak - Cache-trou Blanc	107
010111	5 ANS	LOFT - Rack porte-serviettes Chromé	98
010120	5 ANS	LOFT - Porte-serviettes Chromé	98
010121	5 ANS	LOFT - Porte-serviettes Chromé	98
010130	5 ANS	LOFT - Porte-peignoir 1 tête Chromé	96
010132	5 ANS	LOFT - Porte-peignoir 2 têtes Chromé	96
010140	5 ANS	LOFT - Porte-serviettes Chromé	98
010145	5 ANS	LOFT - Porte-serviettes anneau Chromé	96
010150	5 ANS	LOFT - Porte-serviettes Chromé	98
010155	5 ANS	LOFT - Porte-savon mural Chromé	97
010156	5 ANS	LOFT - Porte-verre mural Chromé	97
010180	5 ANS	LOFT - Distributeur papier hygiénique Chromé	99
010184	5 ANS	LOFT - Réserve papier hygiénique Chromé	99
010170	5 ANS	LOFT - Tablette lavabo Chromé	96
010185	5 ANS	LOFT - Rack porte-serviettes étage Chromé	98
010203	10 ANS	Laiton - Barre droite Ø 25 mm, fixations invisibles Chromé - 300 mm	72
010204	10 ANS	Laiton - Barre droite Ø 25 mm, fixations invisibles Chromé - 400 mm	72
010205	10 ANS	Laiton - Barre droite Ø 25 mm, fixations invisibles Chromé - 500 mm	72
010206	10 ANS	Laiton - Barre droite Ø 25 mm, fixations invisibles Chromé - 600 mm	72
013130	1 AN	TRILO - Porte-serviettes 1 Barre coulissante Blanc	103
013180	1 AN	TRILO - Porte-serviettes Blanc	103
013280	1 AN	TRILO - Porte-serviettes Blanc	103
013410	10 ANS	Porte-rideau droit extensible Ø 25 mm à ventouses, 750 à 1250 mm, blanc	158
013420	10 ANS	Porte-rideau droit extensible Ø 25 mm à ventouses, 1200 à 2200 mm, blanc	158
013500	1 AN	TRILO - Distributeur papier hygiénique Blanc	103
013600	1 AN	TRILO - Tablette lavabo Blanc	103
013700	1 AN	TRILO - Porte-savon mural Blanc	102
013730	1 AN	TRILO - Porte-peignoir Blanc	102
013800	1 AN	TRILO - Porte-verre mural Blanc	102
013910	1 AN	TRILO - Réserve papier hygiénique Blanc	103
013920	1 AN	Porte-balayette mural Blanc	119
014011	5 ANS	DUROFORT - Porte-peignoir 1 tête Blanc	104
014110	2 ANS	Porte-balayette blanc	119

RÉF.	G.	Désignation	Page
016102	2 ANS	DUROFORT - Porte-peignoir 2 têtes Blanc	104
016104	2 ANS	DUROFORT - Porte-serviettes Blanc	105
016105	2 ANS	DUROFORT - Porte-serviettes Blanc	105
016106	2 ANS	DUROFORT - Porte-verre mural Blanc	104
016107	2 ANS	DUROFORT - Porte-savon mural Blanc	104
016108	2 ANS	DUROFORT - Distributeur papier hygiénique Blanc	105
016109	2 ANS	DUROFORT - Distributeur papier hygiénique avec couvercle Blanc	105
016110	2 ANS	DUROFORT - Porte-balayette Blanc	105
016130	2 ANS	DUROFORT - Tablette lavabo Blanc	105
016160	2 ANS	DUROFORT - Tablette lavabo Blanc	105
041700	10 ANS	Paire de fixations murales avec bouchons Kit Arsis, anthracite	52
041704	10 ANS	Longueur droite 400 mm Kit Arsis, anthracite	53
041706	10 ANS	Longueur droite 600 mm Kit Arsis, anthracite	53
041708	10 ANS	Longueur droite 800 mm Kit Arsis, anthracite	53
041712	10 ANS	Longueur droite 1200 mm Kit Arsis, anthracite	53
041720	10 ANS	Coude 90° angle 2 murs avec fixations murales Kit Arsis, anthracite	52
041730	10 ANS	Support de liaison 135° avec fixation murale Kit Arsis, anthracite	52
041740	10 ANS	Jonction droite avec fixation murale Kit Arsis, anthracite	52
041750	10 ANS	Jonction en T avec fixation murale Kit Arsis, anthracite	53
041800	10 ANS	Paire de fixations murales avec bouchons Kit Arsis, blanc	52
041804	10 ANS	Longueur droite 400 mm Kit Arsis, blanc	53
041806	10 ANS	Longueur droite 600 mm Kit Arsis, blanc	53
041808	10 ANS	Longueur droite 800 mm Kit Arsis, blanc	53
041812	10 ANS	Longueur droite 1200 mm Kit Arsis, blanc	53
041820	10 ANS	Coude 90° angle 2 murs avec fixations murales Kit Arsis, blanc	52
041830	10 ANS	Support de liaison 135° avec fixation murale Kit Arsis, blanc	52
041840	10 ANS	Jonction droite avec fixation murale Kit Arsis, blanc	52
041850	10 ANS	Jonction en T avec fixation murale Kit Arsis, blanc	53
043293	10 ANS	Laiton - Barre 90°, Ø 25 mm, 400 x 400 mm, chromé	72
043532	10 ANS	Laiton - Barre 135°, Ø 25 mm, 200 x 200 mm, chromé	72
043533	10 ANS	Laiton - Barre 135°, Ø 25 mm, 400 x 400 mm, chromé	72
043535	10 ANS	Laiton - Barre 135°, Ø 25 mm, 400 x 400 mm, chromé	73
044010	10 ANS	Rail + cache 100, Arsis Evolution, anodisé brillant et blanc	24
044013	10 ANS	Rail + cache 100, Arsis Evolution, anodisé brillant et anthracite	24
044040	10 ANS	Rail + cache 400, Arsis Evolution, anodisé brillant et blanc	24
044043	10 ANS	Rail + cache 400, Arsis Evolution, anodisé brillant et anthracite	24
044050	10 ANS	Rail + cache 500, Arsis Evolution, anodisé brillant et blanc	24
044053	10 ANS	Rail + cache 500, Arsis Evolution, anodisé brillant et anthracite	24
044060	10 ANS	Rail + cache 600, Arsis Evolution, anodisé brillant et blanc	24
044063	10 ANS	Rail + cache 600, Arsis Evolution, anodisé brillant et anthracite	24
044110	10 ANS	Kit platine, Arsis Evolution, blanc	25
044113	10 ANS	Kit platine, Arsis Evolution, anthracite	25
044240	10 ANS	Rail 400, Arsis Evolution, anodisé brillant	25
044250	10 ANS	Rail 500, Arsis Evolution, anodisé brillant	25
044260	10 ANS	Rail 600, Arsis Evolution, anodisé brillant	25
044340	10 ANS	Cache 400, Arsis Evolution, anodisé brillant	24
044350	10 ANS	Cache 500, Arsis Evolution, anodisé brillant	24
044360	10 ANS	Cache 600, Arsis Evolution, anodisé brillant	24
044700	10 ANS	Verrous, Arsis Evolution, blanc	24
044703	10 ANS	Verrous, Arsis Evolution, anthracite	24
044710	10 ANS	Platine, Arsis Evolution, blanc	25
044713	10 ANS	Platine, Arsis Evolution, anthracite	25
044720	10 ANS	Dossier, Arsis Evolution, blanc	25
044723	10 ANS	Dossier, Arsis Evolution, anthracite	25
044840	10 ANS	Barre amovible 443 mm, Arsis Evolution, blanc et anodisé brillant	24
044843	10 ANS	Barre amovible 443 mm, Arsis Evolution, anthracite et anodisé brillant	24
044850	10 ANS	Barre amovible 552,5 mm, Arsis Evolution, blanc et anodisé brillant	24
044853	10 ANS	Barre amovible 552,5 mm, Arsis Evolution, anthracite et anodisé brillant	24
044860	10 ANS	Barre amovible 662 mm, Arsis Evolution, blanc et anodisé brillant	24
044863	10 ANS	Barre amovible 662 mm, Arsis Evolution, anthracite et anodisé brillant	24
045130	10 ANS	Barre droite 300 mm ErgoLife, blanc	66
045135	10 ANS	Barre droite 300 mm ErgoLife, sans rosaces, blanc	66
045140	10 ANS	Barre droite 400 mm ErgoLife, blanc	66
045145	10 ANS	Barre droite 400 mm ErgoLife, sans rosaces, blanc	66
045150	10 ANS	Barre droite 500 mm ErgoLife, blanc	66
045155	10 ANS	Barre droite 500 mm ErgoLife, sans rosaces, blanc	66
045160	10 ANS	Barre droite 600 mm ErgoLife, blanc	66
045165	10 ANS	Barre droite 600 mm ErgoLife, sans rosaces, blanc	66
045180	10 ANS	Barre droite 800 mm ErgoLife, blanc	66
045185	10 ANS	Barre droite 800 mm ErgoLife, sans rosaces, blanc	66
045200	10 ANS	Barre droite 1000 mm ErgoLife, blanc	66
045205	10 ANS	Barre droite 1000 mm ErgoLife, sans rosaces, blanc	66

RÉF.	G.	Désignation	Page
045210	10 ANS	Barre droite 1200 mm ErgoLife, avec coude, blanc	66
045215	10 ANS	Barre droite 1200 mm ErgoLife, avec coude, sans rosaces, blanc	66
045220	10 ANS	Barre 135° ErgoLife, 3 pts, 400 x 400 mm, blanc	66
045225	10 ANS	Barre 135° ErgoLife, 3 pts, 400 x 400 mm, sans rosaces, blanc	66
045270	10 ANS	Barre 90° ErgoLife, 400 x 400 mm	

RÉF.	G.	Désignation	Page	RÉF.	G.	Désignation	Page	RÉF.	G.	Désignation	Page	RÉF.	G.	Désignation	Page
047751	10 ANS	ARSIS - Siège ARSIS Anthracite & Quartz	11	049320	10 ANS	CLASSIC - Porte-papier Blanc	59	048990	10 ANS	Barre droite 1000 mm Arsis, blanc	40	300150	5 ANS	PURE - Tablette lavabo Chromé	92
047752	10 ANS	ARSIS - Siège ARSIS Blanc & Quartz	11	049321	10 ANS	CLASSIC - Porte-savon Blanc	59	049911	5 ANS	ARSIS - Porte-peignoir Blanc & chromé mat	88	300160	5 ANS	PURE - Distributeur papier hygiénique Chromé	93
047770	10 ANS	ARSIS - Tabouret de douche ARSIS Blanc	32	049322	10 ANS	CLASSIC - Porte-canne, sac ou vêtement Blanc	59	049912	5 ANS	ARSIS - Porte-serviette double Blanc & chromé mat	88	300170	5 ANS	PURE - Réserve papier hygiénique Chromé	93
047771	10 ANS	ARSIS - Tabouret de douche ARSIS Blanc & Gris Mat	32	049330	10 ANS	CLASSIC - Barre d'appui angle 2 murs Blanc	58	049913	5 ANS	ARSIS - Distributeur papier hygiénique Blanc & chromé mat	89	300190	5 ANS	PURE - Porte-balayette mural Chromé	93
047774	10 ANS	ARSIS - Tabouret de douche ARSIS Anthracite & Gris mat	32	049340	10 ANS	CLASSIC - Barre en T Blanc	58	049914	5 ANS	ARSIS - Distributeur papier hygiénique Blanc & chromé mat	89	381532	10 ANS	Barre 135°, Ø 32 mm, 200 x 200 mm, chromé	70
047820	10 ANS	ERGONOMIC - Siège Ergonomic hauteur fixe Blanc avec coussin gris	31	049360	10 ANS	CLASSIC - Barre d'appui et de maintien angle 2 murs Blanc	59	049915	5 ANS	ARSIS - Réserve papier hygiénique Blanc & chromé mat	89	381533	10 ANS	Barre 135°, Ø 32 mm, 400 x 400 mm, chromé	70
047825	10 ANS	ERGONOMIC - Siège Ergonomic hauteur réglable Blanc avec coussin gris	30	049370	10 ANS	CLASSIC - Barre en U Blanc - 800 mm	57	049919	10 ANS	ARSIS - Barre de maintien pour douche Blanc & Chromé mat	43	381535	10 ANS	Barre 135°, Ø 32 mm, 3 pts, 400 x 400 mm, chromé	70
047830	10 ANS	ERGONOMIC - Siège Ergonomic hauteur réglable Blanc avec coussin gris	31	049380	10 ANS	CLASSIC - Barre en U Blanc - 500 mm	57	049920	10 ANS	ARSIS - Barre d'appui en T ou en L Blanc & Chromé mat	42	381536	10 ANS	Barre angle 2 murs, Ø 32 mm, 750 x 750 mm, chromé	71
047835	10 ANS	ERGONOMIC - Siège Ergonomic hauteur réglable Blanc avec coussin gris	30	049390	10 ANS	CLASSIC - Barre en L Blanc - version gauche	58	049925	10 ANS	Barre angle 2 murs Arsis, blanc & chromé mat	44	381537	10 ANS	Barre d'appui en T, Ø 32 mm, 1000 x 600 mm, chromé	71
047836	10 ANS	ERGONOMIC - Siège Ergonomic hauteur réglable Blanc sans coussin	30	049391	10 ANS	CLASSIC - Barre en L Blanc - version droite	58	049930	10 ANS	Barre angle 2 murs Arsis, 3 pts, blanc & chromé mat	45	381538	10 ANS	Barre d'appui en L, à droite, Ø 32 mm, 450 x 1100 mm, chromé	71
047930	10 ANS	RITMO - Siège RITMO Blanc	13	049430	5 ANS	Barre droite monopoutre, Ø 25 mm, 320 mm, brossé	75	049932	10 ANS	Barre 135° Arsis, 200 x 200 mm, blanc & chromé mat	41	381539	10 ANS	Barre d'appui en L, à gauche, Ø 32 mm, 450 x 1100 mm, chromé	71
048400	1 AN	CLASSIC - Poteau de fixation hors cloison Blanc	61	049441	10 ANS	Barre droite 400 mm Arsis Fantasy, anthracite & quartz	41	049933	10 ANS	Barre 135° Arsis, 400 x 400 mm, blanc & chromé mat	41	381933	10 ANS	Barre droite, Ø 32 mm, 300 mm, chromé	70
048410	10 ANS	ARSIS - Barre d'appui & de relevage multifonctions pour WC Anthracite	46	049445	10 ANS	Barre droite 400 mm Arsis Fantasy, blanc & bois	41	049935	10 ANS	Barre 135° Arsis, 3 pts, 400 x 400 mm, blanc & chromé mat	41	381934	10 ANS	Barre droite, Ø 32 mm, 400 mm, chromé	70
048420	10 ANS	ARSIS - Barre d'appui multifonctions pour WC Anthracite	46	049448	10 ANS	Barre droite 400 mm Arsis Fantasy, anthracite & bois	41	049940	10 ANS	Barre droite 400 mm Arsis, blanc & chromé mat	40	381935	10 ANS	Barre droite, Ø 32 mm, 500 mm, chromé	70
048430	10 ANS	ARSIS - Barre en L multifonctions pour WC Anthracite	47	049449	10 ANS	Barre droite 400 mm Arsis Fantasy, anthracite & oxyde	41	049950	10 ANS	Barre droite 500 mm Arsis, blanc & chromé mat	40	381936	10 ANS	Barre droite, Ø 32 mm, 600 mm, chromé	70
048440	10 ANS	ARSIS - Barre de maintien multifonctions pour WC Anthracite	47	049460	5 ANS	Barre droite monopoutre, Ø 25 mm, 590 mm, brossé	75	049960	10 ANS	Barre droite 600 mm Arsis, blanc & chromé mat	40	381938	10 ANS	Barre droite, Ø 32 mm, 800 mm, chromé	70
048450	10 ANS	ARSIS - Barre d'appui multifonctions pour douche Anthracite	45	049490	5 ANS	Barre 135° monopoutre, Ø 25 mm, 348 x 348 mm, brossé	75	049980	10 ANS	Barre droite 800 mm Arsis, blanc & chromé mat	40	381940	10 ANS	Barre droite, Ø 32 mm, 1000 mm, chromé	70
048510	10 ANS	ARSIS - Barre d'appui & de relevage multifonctions pour WC Anodisé brillant, version droite	46	049521	10 ANS	Barre de douche en T ou en L Arsis Full Black, Aluminium Epoxy noir mat	42	049990	10 ANS	Barre droite 1000 mm Arsis, blanc & chromé mat	40	400711	5 ANS	ALUR - Porte-peignoir Noir mat	83
048511	10 ANS	ARSIS - Barre d'appui & de relevage multifonctions pour WC Anodisé brillant, version gauche	46	049530	5 ANS	Barre droite, Ø 30 mm, 300 mm, brossé	75	052100	3 ANS	Support lavabo réglable, avec miroir, pour lavabo de 18 à 22 kg	146	400712	5 ANS	ALUR - Porte-serviette 1 Barre Noir mat	84
048520	10 ANS	ARSIS - Barre d'appui multifonctions pour WC Anodisé brillant	46	049535	10 ANS	Barre 135° Arsis Full Black, 400 x 400 mm, 3 pts, noir mat	41	052110	3 ANS	Support lavabo réglable, avec miroir, pour lavabo de 12 à 18 kg	146	400713	5 ANS	ALUR - Distributeur papier hygiénique Noir mat	86
048530	10 ANS	ARSIS - Barre en L multifonctions pour WC Anodisé brillant	47	049541	10 ANS	Barre droite 400 mm Arsis Full Black, noir mat	41	052210	3 ANS	Support lavabo réglable, électrique, avec miroir	146	400714	5 ANS	ALUR - Distributeur papier hygiénique avec tablette Noir mat	86
048540	10 ANS	ARSIS - Barre de maintien multifonctions pour WC Anodisé brillant	47	049542	10 ANS	Barre droite 400 mm Arsis Fantasy, blanc & quartz	41	052320	3 ANS	Lavabo Blanc	147	400715	5 ANS	ALUR - Distributeur papier hygiénique double avec tablette Noir mat	86
048550	10 ANS	ARSIS - Barre d'appui multifonctions pour douche Anodisé brillant	45	049550	5 ANS	Barre droite, Ø 30 mm, 500 mm, brossé	75	052330	5 ANS	Cornière Poli brillant	149	400716	5 ANS	ALUR - Réserve papier hygiénique Noir mat	86
048610	10 ANS	Béquille de soutien Arsis, blanc	48	049561	10 ANS	Barre droite 600 mm Arsis Full Black, noir mat	41	052331	5 ANS	Console Poli brillant	148	400717	5 ANS	ALUR - Porte-balayette mural Noir mat	86
048660	10 ANS	Barre relevable 600 mm Arsis, blanc	48	049580	5 ANS	Barre droite 800 mm Arsis, blanc & chromé mat	75	052332	5 ANS	Console Poli brillant	148	400718	5 ANS	ALUR - Crochet porte-peignoir Noir mat	82
048661	10 ANS	Barre relevable et béquille de soutien 600 mm Arsis, blanc	49	049611	5 ANS	ARSIS - Porte-peignoir Anodisé brillant	88	052340	5 ANS	Plan vasque Lacanau Blanc	148	400719	5 ANS	ALUR - Crochet porte-peignoir double Noir mat	82
048680	10 ANS	Barre relevable 770 mm Arsis, blanc	48	049612	5 ANS	ARSIS - Porte-serviette double Anodisé brillant	88	052341	5 ANS	Plan vasque Lacanau Blanc	148	400720	5 ANS	ALUR - Porte-serviettes 2 Barres Noir mat	84
048681	10 ANS	Barre relevable et béquille de soutien 770 mm Arsis, blanc	49	049613	5 ANS	ARSIS - Distributeur papier hygiénique Anodisé brillant	89	052342	5 ANS	Plan vasque Sète Blanc	149	400721	5 ANS	ALUR - Rack Porte-serviettes Noir mat	84
048710	10 ANS	Béquille de soutien Arsis, anthracite	48	049614	5 ANS	ARSIS - Distributeur papier hygiénique Anodisé brillant	89	052343	5 ANS	Plan vasque Sète Blanc	149	400722	5 ANS	ALUR - Porte-savon Noir mat	83
048760	10 ANS	Barre relevable 600 mm Arsis, anthracite et chromé	48	049615	5 ANS	ARSIS - Réserve papier hygiénique Anodisé brillant	89	052344	5 ANS	Plan vasque Vannes Blanc	148	400723	5 ANS	ALUR - Tablette lavabo Noir mat	83
048761	10 ANS	Barre relevable et béquille de soutien 600 mm Arsis, anthracite et chromé	49	049619	10 ANS	ARSIS - Barre de maintien pour douche Anodisé brillant	43	052345	5 ANS	Plan vasque Bastia Blanc	149	400724	5 ANS	ALUR - Tablette lavabo avec porte-verre Noir mat	83
048780	10 ANS	Barre relevable 770 mm Arsis, anthracite & chromé	48	049621	10 ANS	ARSIS - Barre d'appui en T ou en L Anodisé brillant	42	063500	1 AN	Lave-mains cuve ronde Poli brillant	147	400726	5 ANS	ALUR - Tablette de douche droite Noir mat	85
048781	10 ANS	Barre relevable et béquille de soutien 770 mm Arsis, anthracite et chromé	49	049630	5 ANS	Barre 135°, Ø 30 mm, 265 x 265 mm, brossé	75	063560	1 AN	Lave-mains cuve ovale Poli brillant	147	400727	5 ANS	ALUR - Tablette de douche 2 niveaux Noir mat	85
048809	10 ANS	Inox - Béquille de soutien Brossé	77	049632	10 ANS	Barre 135° Arsis, 200 x 200 mm, anodisé brillant	41	063612	5 ANS	CLASSIC Inox - Distributeur papier hygiénique Poli brillant	109	400728	5 ANS	ALUR - Tablette de douche d'angle Noir mat	85
048810	10 ANS	CLASSIC - Béquille de soutien Blanc	60	049635	10 ANS	Barre 135° Arsis, 400 x 400 mm, 3 pts, anodisé brillant	41	063622	5 ANS	CLASSIC Inox - Distributeur papier hygiénique avec capot Poli brillant	109	400729	5 ANS	ALUR - Tablette de douche en L Noir mat	85
048820	10 ANS	CLASSIC - Distributeur papier rouleau Blanc	61	049640	5 ANS	Barre 135°, Ø 30 mm, 400 x 400 mm, brossé	75	063623	5 ANS	CLASSIC Inox - Distributeur papier hygiénique avec couvercle Poli brillant	109	400811	5 ANS	ALUR - Porte-peignoir Blanc mat	83
048830	1 AN	CLASSIC - Rideau pare-éclaboussures Blanc	61	049641	10 ANS	Barre droite 400 mm Arsis, anodisé brillant	40	063624	5 ANS	CLASSIC Inox - Distributeur papier hygiénique avec couvercle et fermeture à clé Poli brillant	118	400812	5 ANS	ALUR - Porte-serviette 1 Barre Blanc mat	84
048859	10 ANS	Barre relevable avec béquille de soutien 600 mm, blanc	60	049661	10 ANS	Barre droite 600 mm Arsis, anodisé brillant	40	063625	5 ANS	CLASSIC Inox - Distributeur papier hygiénique avec couvercle Poli brillant	109	400813	5 ANS	ALUR - Distributeur papier hygiénique Blanc mat	86
048860	10 ANS	Barre relevable 600 mm, blanc	60	049711	5 ANS	ARSIS - Porte-peignoir Anthracite	88	065144	5 ANS	FIL - Porte-éponge & savon mural Poli brillant	95	400814	5 ANS	ALUR - Distributeur papier hygiénique avec tablette Blanc mat	86
048865	10 ANS	Barre relevable 600 mm, blanc & brossé	77	049712	5 ANS	ARSIS - Porte-serviette double Anthracite	88	065522	5 ANS	FIL - Porte-éponge & savon sur pieds Poli brillant	95	400815	5 ANS	ALUR - Distributeur papier hygiénique double avec tablette Blanc mat	86
048866	10 ANS	Barre relevable avec béquille de soutien 600 mm, blanc & brossé	77	049713	5 ANS	ARSIS - Distributeur papier hygiénique Anthracite	89	065801	5 ANS	CLASSIC Inox - Porte-peignoir Poli brillant	109	400816	5 ANS	ALUR - Réserve papier hygiénique Blanc mat	86
048879	10 ANS	Barre relevable avec béquille de soutien 770 mm, blanc	60	049714	5 ANS	ARSIS - Distributeur papier hygiénique Anthracite	89	065802	5 ANS	CLASSIC Inox - Porte-peignoir Poli brillant	109	400817	5 ANS	ALUR - Porte-balayette mural Blanc mat	86
048880	10 ANS	Barre relevable 770 mm, blanc	60	049715	5 ANS	ARSIS - Réserve papier hygiénique Anthracite	89	065803	5 ANS	CLASSIC Inox - Porte-peignoir Poli brillant	109	400818	5 ANS	ALUR - Crochet porte-peignoir double Blanc mat	82
048885	10 ANS	Barre relevable 770 mm, blanc & brossé	77	049719	10 ANS	ARSIS - Barre de maintien pour douche Anthracite	43	100110	5 ANS	CUBIC - Rack porte-serviette Chromé	91	400820	5 ANS	ALUR - Porte-serviettes 2 Barres Blanc mat	84
048886	10 ANS	Barre relevable avec béquille de soutien 770 mm, blanc & brossé	77	049721	10 ANS	ARSIS - Barre d'appui en T ou en L Anthracite	42	100115	5 ANS	CUBIC - Porte-savon mural Chromé	90	400821	5 ANS	ALUR - Rack Porte-serviettes Blanc mat	84
048960	10 ANS	Barre relevable 600 mm Arsis, blanc & chromé mat	48	049725	10 ANS	ARSIS - Barre d'appui et de maintien angle 2 murs ARSIS Anthracite	44	100130	5 ANS	CUBIC - Porte-peignoir Chromé	90	400822	5 ANS	ALUR - Porte-savon Blanc mat	83
048961	10 ANS	Barre relevable et béquille de soutien 600 mm Arsis, blanc & chromé mat	49	049730	5 ANS	Inox - Barre droite Ø 25 mm Poli Brillant	75	100132	5 ANS	CUBIC - Porte-peignoir Chromé	90	400823	5 ANS	ALUR - Tablette lavabo Blanc mat	83
048980	10 ANS	Barre relevable 770 mm Arsis, blanc & chromé mat	48	049731	10 ANS	ARSIS - Barre d'appui 90° angle 2 murs ARSIS Anthracite	45	100140	5 ANS	CUBIC - Porte-serviette Chromé	91	400824	5 ANS	ALUR - Tablette lavabo avec porte-verre Blanc mat	83
048981	10 ANS	Barre relevable et béquille de soutien 770 mm Arsis, blanc & chromé mat	49	049732	10 ANS	Barre 135° Arsis, 200 x 200 mm, anthracite	41	100142	5 ANS	CUBIC - Porte-serviette Chromé	91	400826	5 ANS	ALUR - Tablette de douche droite Blanc mat	85
049017	5 ANS	ARSIS - Porte-balayette Poli brillant	89	049735	10 ANS	Barre 135° Arsis, 3 pts, 400 x 400 mm, anthracite	41	100145	5 ANS	CUBIC - Porte-serviette anneau Chromé	91	400827	5 ANS	ALUR - Tablette de douche 2 niveaux Blanc mat	85
049018	5 ANS	ARSIS - Porte-peignoir Chromé	88	049741	10 ANS	Barre droite 400 mm Arsis, anthracite	40	100150	5 ANS	CUBIC - Tablette lavabo Chromé	90	400828	5 ANS	ALUR - Tablette de douche d'angle Blanc mat	85
049130	10 ANS	Barre droite Ø 30 mm, 300 mm, blanc	56	049760	5 ANS	Barre droite monopoutre, Ø 25 mm, 590 mm, poli brillant	75	100155	5 ANS	CUBIC - Porte-verre mural Chromé	90	400829	5 ANS	ALUR - Tablette de douche en L Blanc mat	85
049135	5 ANS	Barre droite Soft Ø 30 mm, 300 mm, gris	64	049761	10 ANS	Barre droite 600 mm Arsis, anthracite	40	100160	5 ANS	CUBIC - Distributeur papier hygiénique Chromé	91	400911	5 ANS	ALUR - Porte-peignoir Gris mat	83
049136	5 ANS	Barre droite Soft Ø 30 mm, 300 mm, taupe	64	049790	5 ANS	Barre 135° monopoutre, Ø 25 mm, 348 x 348 mm, poli brillant	75	100165	5 ANS	CUBIC - Distributeur papier hygiénique avec capot Chromé	91	400912	5 ANS	ALUR - Porte-serviette 1 Barre Gris mat	84
049140	10 ANS	Barre droite Ø 30 mm, 400 mm, blanc	56	049811	5 ANS	ARSIS - Porte-peignoir Blanc	88	100190	5 ANS	CUBIC - Distributeur papier hygiénique avec capot Chromé	91	400913	5 ANS	ALUR - Distributeur papier hygiénique Gris mat	86
049150	10 ANS	Barre droite Ø 30 mm, 500 mm, blanc	56	049812	5 ANS	ARSIS - Porte-serviette double Blanc	88	100190	5 ANS	CUBIC - Porte-balayette mural Chromé	91	400914	5 ANS	ALUR - Distributeur papier hygiénique avec tablette Gris mat	86
049160	10 ANS	Barre droite Ø 30 mm, 600 mm, blanc	56	049813	5 ANS	ARSIS - Distributeur papier hygiénique Blanc	89	200110	5 ANS	STYLE - Rack Porte-serviettes Brossé	101	400915	5 ANS	ALUR - Distributeur papier hygiénique double avec tablette Gris mat	86
049165	5 ANS	Barre droite Soft Ø 30 mm, 600 mm, gris	64	049814	5 ANS	ARSIS - Distributeur papier hygiénique Blanc	89	200115	5 ANS	STYLE - Porte-savon mural Brossé	100	400916	5 ANS	ALUR - Réserve papier hygiénique Gris mat	86
049166	5 ANS	Barre droite Soft Ø 30 mm, 600 mm, taupe	64	049815	5 ANS	ARSIS - Réserve papier hygiénique Blanc	89	200130	5 ANS	STYLE - Porte-peignoir Brossé	100	400917	5 ANS	ALUR - Porte-balayette mural Gris mat	86
049180	10 ANS	Barre droite Ø 30 mm, 800 mm, blanc	56	049817	5 ANS	ARSIS - Porte-balayette Blanc & poli brillant	89	200132	5 ANS	STYLE - Porte-peignoir Brossé	100	400918	5 ANS	ALUR - Crochet porte-peignoir Gris mat	82
049220	10 ANS	Barre 135°, Ø 30 mm, 265 x 265 mm, blanc	57	049818	5 ANS	ARSIS - Porte-peignoir Blanc	88	200140	5 ANS	STYLE - Porte-serviettes Brossé	101	400919	5 ANS	ALUR - Crochet porte-peignoir double Gris mat	82
049225	5 ANS	Barre 135° Soft, Ø 30 mm, 265 x 265 mm, gris	64	049819	10 ANS	ARSIS - Barre de maintien pour douche Blanc	43	200142	5 ANS	STYLE - Porte-serviettes Brossé	101	400920	5 ANS	ALUR - Porte-serviettes 2 Barres Gris mat	84
049226	5 ANS	Barre 135° Soft, Ø 30 mm, 265 x 265 mm, taupe	64	049820	10 ANS	ARSIS - Barre d'appui en T ou en L Blanc	42	200150	5 ANS	STYLE - Tablette lavabo Brossé	100	400921	5 ANS	ALUR - Rack Porte-serviettes Gris mat	84
049230	10 ANS	Barre 135°, Ø 30 mm, 400 x 400 mm, blanc	57	049825	10 ANS	Barre angle 2 murs Ar									

RÉF.	G.	Désignation	Page
802438	2 ANS	Fitéo Flex Cabine douche basse : Receveur blc 1400X800 paroi fixe 800 porte battante 1400 G	136
802439	2 ANS	Fitéo Flex Cabine douche basse : Receveur blc 1400X900 paroi fixe 900 porte battante 1400 G	136
802440	2 ANS	Fitéo Flex Cabine douche basse : Receveur blc 1400X800 paroi fixe 800 paroi coul. 1400 G	137
802441	2 ANS	Fitéo Flex Cabine douche basse : Receveur blc 1400X900 paroi fixe 900 paroi coul. 1400 G	137
802442	2 ANS	Fitéo Flex Cabine douche basse : Receveur blc 1600X800 paroi fixe 800 paroi coul. 1600 G	137
802443	2 ANS	Fitéo Flex Cabine douche basse : Receveur blc 1600X900 paroi fixe 900 paroi coul. 1600 G	137
802444	2 ANS	Fitéo Flex Cabine douche basse : Receveur blc 1800X800 paroi fixe 800 paroi coul. 1800 G	137
802445	2 ANS	Fitéo Flex Cabine douche basse : Receveur blc 1800X900 paroi fixe 900 paroi coul. 1800 G	137
802446	2 ANS	Fitéo Flex Cabine douche mix 1 : Receveur blc 1200X800 paroi fixe 800 porte battante 1200 G	136
802447	2 ANS	Fitéo Flex Cabine douche mix 1 : Receveur blc 1200X900 paroi fixe 900 porte battante 1200 G	136
802448	2 ANS	Fitéo Flex Cabine douche mix 1 : Receveur blc 1400X800 paroi fixe 800 porte battante 1400 G	136
802449	2 ANS	Fitéo Flex Cabine douche mix 1 : Receveur blc 1400X900 paroi fixe 900 porte battante 1400 G	136
802450	2 ANS	Fitéo Flex Cabine douche mix 1 : Receveur blc 1400X800 paroi fixe 800 paroi coul. 1400 G	137
802451	2 ANS	Fitéo Flex Cabine douche mix 1 : Receveur blc 1400X900 paroi fixe 900 paroi coul. 1400 G	137
802452	2 ANS	Fitéo Flex Cabine douche mix 1 : Receveur blc 1600X800 paroi fixe 800 paroi coul. 1600 G	137
802453	2 ANS	Fitéo Flex Cabine douche mix 1 : Receveur blc 1600X900 paroi fixe 900 paroi coul. 1600 G	137
802455	2 ANS	Fitéo Flex Cabine douche mix 1 : Receveur blc 1800X800 paroi fixe 800 paroi coul. 1800 G	137
802456	2 ANS	Fitéo Flex Cabine douche mix 1 : Receveur blc 1800X900 paroi fixe 900 paroi coul. 1800 G	137
802457	2 ANS	Fitéo Flex Cabine douche mix 2 : Receveur blc 1200X800 paroi fixe 800 porte battante 1200 G	136
802458	2 ANS	Fitéo Flex Cabine douche mix 2 : Receveur blc 1200X900 paroi fixe 900 porte battante 1200 G	136
802459	2 ANS	Fitéo Flex Cabine douche mix 2 : Receveur blc 1400X800 paroi fixe 800 porte battante 1400 G	136
802460	2 ANS	Fitéo Flex Cabine douche mix 2 : Receveur blc 1400X900 paroi fixe 900 porte battante 1400 G	136
802461	2 ANS	Fitéo Flex Cabine douche mix 2 : Receveur blc 1400X800 paroi fixe 800 paroi coul. 1400 G	137
802462	2 ANS	Fitéo Flex Cabine douche mix 2 : Receveur blc 1400X900 paroi fixe 900 paroi coul. 1400 G	137
802463	2 ANS	Fitéo Flex Cabine douche mix 2 : Receveur blc 1600X800 paroi fixe 800 paroi coul. 1600 G	137
802464	2 ANS	Fitéo Flex Cabine douche mix 2 : Receveur blc 1800X800 paroi fixe 800 paroi coul. 1800 G	137
802465	2 ANS	Fitéo Flex Cabine douche mix 2 : Receveur blc 1800X900 paroi fixe 900 paroi coul. 1800 G	137
802466	2 ANS	Fitéo Flex Cabine douche haute : Receveur blc 1200X800 paroi fixe 800 porte battante 1200 G	136
802467	2 ANS	Fitéo Flex Cabine douche haute : Receveur blc 1200X900 paroi fixe 900 porte battante 1200 G	136
802468	2 ANS	Fitéo Flex Cabine douche haute : Receveur blc 1400X800 paroi fixe 800 porte battante 1400 G	136
802469	2 ANS	Fitéo Flex Cabine douche haute : Receveur blc 1400X900 paroi fixe 900 porte battante 1400 G	136
802470	2 ANS	Fitéo Flex Cabine douche haute : Receveur blc 1400X800 paroi fixe 800 paroi coul. 1400 G	137
802471	2 ANS	Fitéo Flex Cabine douche haute : Receveur blc 1400X900 paroi fixe 900 paroi coul. 1400 G	137
802472	2 ANS	Fitéo Flex Cabine douche haute : Receveur blc 1600X800 paroi fixe 800 paroi coul. 1600 G	137
802473	2 ANS	Fitéo Flex Cabine douche haute : Receveur blc 1600X900 paroi fixe 900 paroi coul. 1600 G	137
802474	2 ANS	Fitéo Flex Cabine douche haute : Receveur blc 1800X800 paroi fixe 800 paroi coul. 1800 G	137
802475	2 ANS	Fitéo Flex Cabine douche haute : Receveur blc 1800X900 paroi fixe 900 paroi coul. 1800 G	137
802476	2 ANS	Fitéo Flex Douche en niche haute : Receveur banc 1800X800 paroi coulissante 1800 gauche	133
802477	2 ANS	Fitéo Flex Douche en niche haute : Receveur banc 1800X900 paroi coulissante 1800 gauche	133

RÉF.	G.	Désignation	Page
802478	2 ANS	Fitéo Flex Cabine douche basse : Receveur blc 1200X800 paroi fixe 800 porte battante 1200 D	136
802479	2 ANS	Fitéo Flex Cabine douche basse : Receveur blc 1200X900 paroi fixe 900 porte battante 1200 D	136
802480	2 ANS	Fitéo Flex Cabine douche basse : Receveur blc 1400X800 paroi fixe 800 porte battante 1400 D	136
802481	2 ANS	Fitéo Flex Cabine douche basse : Receveur blc 1400X900 paroi fixe 900 porte battante 1400 D	136
802482	2 ANS	Fitéo Flex Cabine douche basse : Receveur blc 1400X800 paroi fixe 800 paroi coul. 1400 D	137
802483	2 ANS	Fitéo Flex Cabine douche basse : Receveur blc 1600X800 paroi fixe 800 paroi coul. 1600 D	137
802484	2 ANS	Fitéo Flex Cabine douche basse : Receveur blc 1600X900 paroi fixe 900 paroi coul. 1600 D	137
802485	2 ANS	Fitéo Flex Cabine douche basse : Receveur blc 1800X800 paroi fixe 800 paroi coul. 1800 D	137
802486	2 ANS	Fitéo Flex Cabine douche basse : Receveur blc 1800X900 paroi fixe 900 paroi coul. 1800 D	137
802487	2 ANS	Fitéo Flex Cabine douche mix 1 : Receveur blc 1200X800 paroi fixe 800 porte battante 1200 D	136
802488	2 ANS	Fitéo Flex Cabine douche mix 1 : Receveur blc 1200X900 paroi fixe 900 porte battante 1200 D	136
802489	2 ANS	Fitéo Flex Cabine douche mix 1 : Receveur blc 1400X800 paroi fixe 800 porte battante 1400 D	136
802490	2 ANS	Fitéo Flex Cabine douche mix 1 : Receveur blc 1400X900 paroi fixe 900 porte battante 1400 D	136
802491	2 ANS	Fitéo Flex Cabine douche mix 1 : Receveur blc 1400X800 paroi fixe 800 paroi coul. 1400 D	137
802492	2 ANS	Fitéo Flex Cabine douche mix 1 : Receveur blc 1400X900 paroi fixe 900 paroi coul. 1400 D	137
802493	2 ANS	Fitéo Flex Cabine douche mix 1 : Receveur blc 1600X800 paroi fixe 800 paroi coul. 1600 D	137
802494	2 ANS	Fitéo Flex Cabine douche mix 1 : Receveur blc 1600X900 paroi fixe 900 paroi coul. 1600 D	137
802495	2 ANS	Fitéo Flex Cabine douche mix 1 : Receveur blc 1800X800 paroi fixe 800 paroi coul. 1800 D	137
802496	2 ANS	Fitéo Flex Cabine douche mix 2 : Receveur blc 1200X800 paroi fixe 800 porte battante 1200 D	136
802497	2 ANS	Fitéo Flex Cabine douche mix 2 : Receveur blc 1200X900 paroi fixe 900 porte battante 1200 D	136
802498	2 ANS	Fitéo Flex Cabine douche mix 2 : Receveur blc 1400X800 paroi fixe 800 porte battante 1400 D	136
802499	2 ANS	Fitéo Flex Cabine douche mix 2 : Receveur blc 1400X900 paroi fixe 900 porte battante 1400 D	136
802500	2 ANS	Fitéo Flex Cabine douche mix 2 : Receveur blc 1400X800 paroi fixe 800 paroi coul. 1400 D	137
802501	2 ANS	Fitéo Flex Cabine douche mix 2 : Receveur blc 1400X900 paroi fixe 900 paroi coul. 1400 D	137
802502	2 ANS	Fitéo Flex Cabine douche mix 2 : Receveur blc 1600X800 paroi fixe 800 paroi coul. 1600 D	137
802503	2 ANS	Fitéo Flex Cabine douche mix 2 : Receveur blc 1600X900 paroi fixe 900 paroi coul. 1600 D	137
802504	2 ANS	Fitéo Flex Cabine douche mix 2 : Receveur blc 1800X800 paroi fixe 800 paroi coul. 1800 D	137
802505	2 ANS	Fitéo Flex Cabine douche mix 2 : Receveur blc 1800X900 paroi fixe 900 paroi coul. 1800 D	137
802506	2 ANS	Fitéo Flex Cabine douche haute : Receveur blc 1200X800 paroi fixe 800 porte battante 1200 D	136
802507	2 ANS	Fitéo Flex Cabine douche haute : Receveur blc 1200X900 paroi fixe 900 porte battante 1200 D	136
802508	2 ANS	Fitéo Flex Cabine douche haute : Receveur blc 1400X800 paroi fixe 800 porte battante 1400 D	136
802509	2 ANS	Fitéo Flex Cabine douche haute : Receveur blc 1400X900 paroi fixe 900 porte battante 1400 D	136
802510	2 ANS	Fitéo Flex Cabine douche haute : Receveur blc 1400X800 paroi fixe 800 paroi coul. 1400 D	137
802511	2 ANS	Fitéo Flex Cabine douche haute : Receveur blc 1400X900 paroi fixe 900 paroi coul. 1400 D	137
802512	2 ANS	Fitéo Flex Cabine douche haute : Receveur blc 1600X800 paroi fixe 800 paroi coul. 1600 D	137
802513	2 ANS	Fitéo Flex Cabine douche haute : Receveur blc 1600X900 paroi fixe 900 paroi coul. 1600 D	137
802514	2 ANS	Fitéo Flex Cabine douche haute : Receveur blc 1800X800 paroi fixe 800 paroi coul. 1800 D	137
802515	2 ANS	Fitéo Flex Cabine douche haute : Receveur blc 1800X900 paroi fixe 900 paroi coul. 1800 D	137
802520	2 ANS	Fitéo Flex Douche en niche basse : Receveur blanc 1600X900 paroi coulissante 1600 droite	133

RÉF.	G.	Désignation	Page
802521	2 ANS	Fitéo Flex Douche en angle basse : Receveur blanc 1400X800 volet 180°/400 paroi fixe 900	140
802522	2 ANS	Fitéo Flex Douche en niche mixte 1 : Receveur blanc 1400X900 paroi coulissante 1400 gauche	133
802523	2 ANS	Fitéo Flex Douche en niche mixte 2 : Receveur blanc 1600X900 paroi coulissante 1600 droite	133
802524	2 ANS	Fitéo Flex Douche en niche haute : Receveur blanc 1400X900 porte battante 1400 droite	132
802525	2 ANS	Fitéo Flex Douche en niche haute : Receveur banc 1800X800 paroi coulissante 1800 droite	133
802526	2 ANS	Fitéo Flex Cabine douche basse : Receveur blc 1400X900 paroi fixe 900 paroi coul. 1400 D	137
802529	2 ANS	Fitéo Flex Cabine douche mix 2 : Receveur blc 1600X900 paroi fixe 900 paroi coul. 1600 G	137
802530	2 ANS	Fitéo Flex Cabine douche mix 1 : Receveur blc 1800X900 paroi fixe 900 paroi coul. 1800 D	137
802531	5 ANS	Mitigeur lavabo mécanique PMR	149
803182	1 AN	Rideau de douche, 2000 x 1800 mm, PVC, blanc	160
804022	1 AN	Anneaux renforcé, blanc	160
804090	1 AN	Rideau de douche, 1800 x 900 mm, PVC, blanc	160
804092	1 AN	Rideau de douche, 2000 x 900 mm, PVC, blanc	160
804120	1 AN	Rideau de douche, 1800 x 1200 mm, PVC, blanc	160
804122	1 AN	Rideau de douche, 2000 x 1200 mm, PVC, blanc	160
804150	1 AN	Rideau de douche, 1800 x 1500 mm, PVC, blanc	160
804152	1 AN	Rideau de douche, 2000 x 1500 mm, PVC, blanc	160
804180	1 AN	Rideau de douche, 1800 x 1800 mm, PVC, blanc	160
804182	1 AN	Rideau de douche, 2000 x 1800 mm, PVC, blanc	160
805120	1 AN	Rideau de douche, 1800 x 1200 mm, PVC «Non Feu», blanc	160
805140	1 AN	Rideau de douche, 1800 x 1400 mm, PVC «Non Feu», blanc	160
805142	1 AN	Rideau de douche, 2000 x 1400 mm, PVC «Non Feu», blanc	160
805180	1 AN	Rideau de douche, 1800 x 1800 mm, PVC «Non Feu», blanc	160
805182	1 AN	Rideau de douche, 2000 x 1800 mm, PVC «Non Feu», blanc	160
806090	1 AN	Rideau de douche, 1800 x 900 mm, polyester, blanc	160
806120	1 AN	Rideau de douche, 1800 x 1200 mm, polyester, blanc	160
806180	1 AN	Rideau de douche, 1800 x 1800 mm, polyester, blanc	160
821125	1 AN	CLASSIC Acier - Porte-serviettes 2 barres mobiles Chromé	108
821175	1 AN	CLASSIC Acier - Porte-serviettes anneau Chromé	108
822213	1 AN	CLASSIC Acier - Porte-serviettes Chromé	108
822223	1 AN	CLASSIC Acier - Porte-serviettes Chromé	108
822860	1 AN	Barre relevable Ø 30 mm, 750 mm, blanc	60
822964	1 AN	Barre droite Ø 25 mm, 300 mm, chromé	73
822974	1 AN	Barre droite Ø 25 mm, 300 mm, blanc	73
823109	1 AN	CLASSIC Nylon - Porte-balayette Blanc	106
823512	1 AN	CLASSIC Inox - Distributeur papier hygiénique avec capot Poli brillant	109
823728	1 AN	CLASSIC Acier - Distributeur papier hygiénique avec capot Blanc	108
823901	1 AN	CLASSIC Acier - Porte-peignoir Chromé	108
823902	1 AN	CLASSIC Acier - Porte-peignoir Chromé	108
823903	1 AN	CLASSIC Acier - Porte-peignoir Chromé	108
825144	1 AN	FIL - Porte-savon mural Chromé	95
841125	1 AN	CLASSIC Acier - Porte-serviettes 2 barres mobiles Blanc	108
841144	1 AN	FIL - Porte-savon mural Blanc	95
841175	1 AN	CLASSIC Acier - Porte-serviettes anneau Blanc	108
841213	1 AN	CLASSIC Acier - Porte-serviettes Blanc	108
841223	1 AN	CLASSIC Acier - Porte-serviettes Blanc	108
841901	1 AN	CLASSIC Acier - Porte-peignoir Blanc	108
841902	1 AN	CLASSIC Acier - Porte-peignoir Blanc	108
841903	1 AN	CLASSIC Acier - Porte-peignoir Blanc	108
870044	2 ANS	Papier essuie-mains Blanc	114
870073	2 ANS	Papier essuie-mains Blanc	115
870180	2 ANS	Papier hygiénique Blanc	117
870190	2 ANS	Papier hygiénique Blanc	117
870210	1 AN	Poubelle à pédale, 3 litres, blanc	87
870280	1 AN	Poubelle à pédale, 3 litres, brillant	87
870359	1 AN	Poubelle à pédale, 5 litres, brillant	87
870360	1 AN	Poubelle à pédale, 5 litres, blanc	87
870369	1 AN	Poubelle à pédale, 12 litres, brillant	87
870380	1 AN	Poubelle à pédale, 12 litres, blanc	87
870400	2 ANS	Papier essuie-mains Blanc	114
870509	2 ANS	Gel hydroalcoolique	120
870510	2 ANS	Savon liquide bactéricide	120
870513	2 ANS	Papier hygiénique Blanc	117
871242	1 AN	Distributeur papier hygiénique multiformats Blanc & Gris	118
871246	1 AN	Distributeur papier hygiénique multiformats Blanc	118

RÉF.	G.	Désignation	Page
871256	1 AN	Distributeur papier hygiénique multiformats Poli brillant	118
872094	1 AN	Distributeur papier essuie-mains Noir mat	115
872098	1 AN	Distributeur papier essuie-mains Noir mat	115
872112	2 ANS	Sèche-cheveux Noir mat	110
872113	2 ANS	Support mural sèche-cheveux Chromé	110
872154	1 AN	Distributeur savon Noir mat	120
872160	1 AN	Distributeur savon Noir mat	120
872219	3 ANS	Sèche-mains électrique 2000W Noir mat	123
872403	1 AN	ALUR - Poubelle à pédale Noir mat	87
872405	1 AN	ALUR - Poubelle à pédale Noir mat	87
872410	1 AN	ALUR - Poubelle Noir satiné	87
872530	1 AN	Distributeur papier hygiénique mini Noir mat	116
872531	1 AN	Distributeur papier hygiénique maxi Noir mat	116
872533	1 AN	Distributeur papier hygiénique mini Noir mat & Gris	116
876122	1 AN	Distributeur de savon électronique Blanc	121
877153	1 AN	Poubelle murale Blanc	119
877155	1 AN	Poubelle murale Poli brillant	119
878079	1 AN	Distributeur papier essuie-mains, petit modèle Blanc & Gris	114
878080	1 AN	Distributeur papier essuie-mains, grand modèle Blanc & Gris	114
878085	1 AN	Distributeur papier essuie-mains Satiné	115
878093	1 AN	Distributeur papier essuie-mains Blanc brillant	115
878094	1 AN	Distributeur papier essuie-mains Blanc mat	115
878098	1 AN	Distributeur papier essuie-mains Blanc	115
878112	2 ANS	Sèche-cheveux Blanc	110
878113	2 ANS	Sèche-cheveux Blanc	110
878118	2 ANS	Sèche-cheveux piscine Blanc	123
878			

APPLICATION DES CONDITIONS GENERALES DE VENTE - OPPOSABILITE DES CONDITIONS GENERALES DE VENTE :

Les présentes conditions générales de vente sont adressées ou remises à chaque acheteur (autrement appelé l'acquéreur ou le client) par tout moyen, y compris par le biais de catalogue et/ou consultable sur le site internet de la société.

En conséquence, sauf convention particulière, le fait de passer commande implique l'adhésion entière et sans réserve de l'acheteur à ces conditions générales de vente, à l'exclusion de tous autres documents tels que prospectus, catalogues, émis par le vendeur (la société PELLET ASC) et qui n'ont qu'une valeur indicative.

Aucune condition particulière ne peut, sauf acceptation formelle et écrite du vendeur, prévaloir contre les conditions générales de vente.

Toute condition contraire opposée par l'acheteur sera donc inopposable au vendeur, quel que soit le moment où elle aura pu être portée à sa connaissance.

Le fait que le vendeur ne se prévale pas à un moment donné de l'une quelconque des présentes conditions générales de vente ne peut être interprété comme valant renonciation à se prévaloir ultérieurement de l'une quelconque des dites conditions.

COMMANDES : Pour être valable, la commande doit préciser notamment la quantité de produits, ainsi que le prix convenu, le lieu et la date de livraison ou de l'enlèvement.

Les commandes ne sont définitives que lorsqu'elles ont été passées par écrit par l'acheteur.

Sauf convention particulière, la passation de la commande entraîne pour l'acheteur l'acceptation des conditions de vente du vendeur, la reconnaissance d'en avoir parfaitement connaissance et la renonciation à se prévaloir de ses propres conditions d'achat.

Le bénéfice de la commande est personnel à l'acheteur et ne peut être cédé sans l'accord du vendeur.

MODIFICATION DE LA COMMANDE : Toute modification ou résolution de commande demandée par l'acheteur ne peut être prise en considération que si elle est parvenue par écrit avant la fabrication des produits.

DIMENSIONS ET SPECIFICATIONS : Toutes les dimensions et les spécifications ne sont données qu'à titre indicatif et peuvent être modifiées sans préavis dans l'intérêt de l'amélioration de nos produits.

PRIX : Tous nos prix s'entendent hors taxes. Ils sont révisibles sans avis préalable. Les produits sont toujours facturés aux prix en vigueur au moment de l'expédition. Nos prix facturés s'entendent nets (transport non compris, hors taxes) sous réserve de modification liée à l'application prévue à l'article R543-247 du code de l'environnement, de contribution aux coûts d'élimination des déchets des éléments d'ameublement. Ainsi, toutes augmentations des taxes existantes et toutes nouvelles taxes qui pourraient être créées avant la livraison des produits seront répercutées sur la facture adressée à l'acheteur. Tout changement du taux de la TVA pourra être répercuté sur le prix des produits ou des services.

Tout impôt, taxe, droit ou autre prestation à payer en application des règlements français ou ceux d'un pays importateur ou d'un pays de transit sont à la charge de l'acquéreur.

DELAIS LIVRAISON : Modalités : La livraison s'effectue conformément à la commande soit par la remise directe du produit à l'acquéreur, soit par simple avis de mise à disposition, soit par livraison à un expéditeur ou un transporteur dans les locaux du vendeur.

Délais : Les livraisons ne sont opérées qu'en fonction des disponibilités et dans l'ordre d'arrivée des commandes. Le vendeur est autorisé à procéder à des livraisons de façon globale ou partielle.

Les délais de livraison sont indiqués aussi exactement que possible mais sont fonction des possibilités d'approvisionnement et de transport du vendeur. Nos délais de livraison de commande sont donnés à titre indicatif et les retards ne peuvent être invoqués pour un refus de marchandise ou demande d'indemnité.

Les dépassements de délai de livraison ne peuvent donner lieu à dommages-intérêts, à retenue ni à annulation des commandes en cours. Toutefois, si trois mois après la date indicative de livraison, le produit n'a pas

été livré, pour toute autre cause qu'un cas de force majeure, la vente pourra, alors, être résolue à la demande de l'une ou l'autre partie ; l'acquéreur pourra obtenir restitution de son acompte à l'exclusion de toute autre indemnité ou dommages-intérêts.

Sont considérés comme cas de force majeure déchargeant le vendeur de son obligation de livrer : la guerre, l'émeute, l'incendie, les grèves, les accidents, l'impossibilité pour lui-même d'être approvisionné.

Le vendeur tiendra l'acheteur au courant, en temps opportun, des cas et événements ci-dessus énumérés.

En toute hypothèse, la livraison dans les délais ne peut intervenir que si l'acheteur est à jour de ses obligations envers le vendeur, quelle qu'en soit la cause.

Risques : Dans tous les cas (que les frais de transports soient ou non à la charge de l'acheteur), ils voyagent aux risques et périls de l'acquéreur auquel il appartient, en cas d'avaries ou de manquant de faire toutes constatations nécessaires et de confirmer ses réserves par acte extrajudiciaire ou par lettre recommandée avec avis de réception auprès du transporteur dans les trois jours qui suivent la réception des marchandises.

Le jour de transfert des risques est celui où la marchandise quitte l'usine où elle est prête à l'expédition et tenue à la disposition de l'acheteur.

L'acheteur supporte les risques, même en cas de vente convenue franco, dès l'expédition des entrepôts du vendeur.

RECEPTION EXPEDITION RETOURS : Sans préjudice des dispositions à prendre vis-à-vis du transporteur, les réclamations sur les vices apparents ou sur la non-conformité du produit livré au produit commandé ou au bordereau d'expédition, doivent être formulées par écrit dans les 3 jours de l'arrivée des produits.

Il appartiendra à l'acheteur de fournir toute justification quant à la réalité des vices ou anomalies constatés. Il devra laisser au vendeur toute facilité pour procéder à la constatation de ces vices et pour y porter remède. Il s'abstiendra d'intervenir lui-même ou de faire intervenir un tiers à cette fin. Pour les produits vendus en conditionné, les poids et mesures au départ font foi des quantités livrées.

RETOURS : Le retour de la marchandise doit être fait uniquement en port payé et après notre accord écrit, faute de quoi les retours seront refusés par notre service réception et ne donnera pas lieu à l'établissement d'un avoir. Concernant le matériel électrique, aucun retour ne sera accepté.

Tout retour relatif à un achat antérieur à un an sera refusé, sauf accord spécifique. Les frais et les risques de retour sont toujours à la charge de l'acquéreur. Les marchandises renvoyées sont accompagnées d'un bon de retour à fixer sur le colis et doivent être dans l'état où le fournisseur les a livrées.

En cas de vice apparent ou de non-conformité des produits livrés, dûment constaté par le vendeur dans les conditions prévues ci-dessus, l'acheteur pourra obtenir le remplacement gratuit, ou le remboursement des produits au choix du vendeur, à l'exclusion de toute indemnité ou dommages-intérêts.

GARANTIE : La durée de garantie est de 10 ans sauf mention spéciale à la page ou à la référence indiquée dans l'index pages 176 -179 de notre catalogue produits (extension ou restriction de garantie) à compter de la date de facturation par le Vendeur. Notre responsabilité pour défaut de matière, d'usinage ou de montage se limite au remplacement pur et simple de la marchandise reconnue défectueuse par nos services techniques excepté pour le matériel électrique. La garantie disparaît si le client apporte ou fait apporter par des tiers des modifications aux produits. Le retour de produits sous garantie est toujours réalisé par le client et à ses frais. Aucun port dû n'est accepté sauf accord préalable. En conséquence, aucune perte d'exploitation, dommages et intérêts, indemnité ou autre, ne pourra être réclamée au vendeur. La fourniture de pièces détachées nécessaires à l'usage normal du produit est assurée pendant 2 ans à compter de l'arrêt de la commercialisation du dit produit.

RECYCLAGE EN FIN DE VIE DES EQUIPEMENTS ELECTRIQUES ET ELECTRONIQUES : Nous distribuons des Equipements Electriques et Electroniques professionnels. Le recyclage en fin de vie de ces équipements entre dans le cadre du décret n°2005-829 du 20 juillet 2005. Afin de répondre aux exigences de ce décret, nous facturerons à nos clients une

éco-contribution forfaitaire pour chaque équipement électrique ou électronique vendu. Le montant de ce forfait sera celui en vigueur au moment de la facturation. Cette éco-contribution est reversée par le fabricant à un éco-organisme qui se chargera du recyclage en fin de vie de l'équipement.

REGLEMENT : Sous réserve de l'assurance-crédit, nos factures sont payables à 45 jours fin de mois à compter de la date d'émission de la facture, sauf accord contraire de notre part. Toute facture d'un montant inférieur à 50 euros H.T. sera majorée d'un forfait de facturation de 10 euros hors taxes. Nos traites ou l'acceptation de règlement ne constituent en aucun cas une dérogation à la condition du lieu de paiement qui est au siège social du Vendeur.

En cas de retard de paiement, le vendeur pourra suspendre toutes les commandes en cours, sans préjudice de toute autre voie d'action.

Toute somme non payée à l'échéance figurant sur la facture entraîne de plein droit dès le jour suivant la date de règlement portée sur ladite facture l'application de pénalités d'un montant égal à 3 fois le taux de l'intérêt légal, ainsi qu'une indemnité forfaitaire pour frais de recouvrement de 40€.

En cas de défaut de paiement, 48 heures après une mise en demeure restée infructueuse, la vente sera résiliée de plein droit si bon semble au vendeur qui pourra demander, en référé, la restitution des produits, sans préjudice de tous autres dommages-intérêts. La restitution frappera non seulement la commande en cause mais, aussi, toutes les commandes impayées antérieures, qu'elles soient livrées ou en cours de livraison et que leur paiement soit échu ou non. En cas de paiement par effet de commerce, le défaut de retour de l'effet sera considéré comme un refus d'acceptation assimilable à un défaut de paiement. De même, lorsque le paiement est échelonné, le non-paiement d'une seule échéance entraînera l'exigibilité immédiate de la totalité de la dette, sans mise en demeure.

Dans tous les cas qui précèdent, les sommes qui seraient dues pour d'autres livraisons, ou pour toute autre clause, deviendront immédiatement exigibles si le vendeur n'opte pas pour la résolution des commandes correspondantes. Escompte : Notre société pratique l'escompte dans les conditions suivantes : 0,5% du montant de la facture HT par mois complet d'anticipation.

RESERVE DE PROPRIETE : Nos marchandises sont vendues sous réserve de propriété.

Le vendeur se réserve la propriété des marchandises livrées, jusqu'au paiement intégral de leur prix en principal et intérêts.

A défaut de paiement du prix à l'échéance convenue, le vendeur pourra reprendre les marchandises, la vente sera résolue de plein droit si bon semble au vendeur et les acomptes déjà versés lui resteront acquis en contrepartie de la jouissance des marchandises dont aura bénéficié l'acheteur.

Les marchandises resteront la propriété du vendeur jusqu'au paiement intégral du prix mais l'acheteur en deviendra responsable dès leur remise matérielle, le transfert de possession entraînant celui des risques. L'acheteur s'engage, en conséquence, à souscrire dès à présent, un contrat d'assurance garantissant les risques de perte, vol ou destruction des marchandises désignées.

CONTESTATION : Compétence - Contestation : Seront seuls compétents en cas de litige de toute nature ou de contestation relative à la formation ou à l'exécution de la commande ou du contrat, les tribunaux de LYON à moins que le vendeur ne préfère saisir toute autre juridiction compétente.

Cette clause s'applique même en cas de référé, de demande incidente ou de pluralité de défendeurs ou d'appel en garantie, et quels que soient le mode et les modalités de paiement, sans que les clauses attributives de juridiction pouvant exister sur les documents des acheteurs puissent mettre obstacle à l'application de la présente clause.

Seuls le droit français et la langue française sont applicables.

DIVERS : Si l'une ou plusieurs clauses des présentes conditions générales de vente devaient être ou devenir nulles, le client accepte d'ores et déjà que les autres clauses n'en soient pas affectées ainsi que de remplacer la ou les clauses nulles par des clauses valides économiquement aussi proches des clauses frappées de nullité.

UNDA

Harald BIGOT
Réfèrent Grands Comptes
Tél. 06 03 62 61 58
harald.bigot@agenceunda.fr

Guillaume AUXEPAULES
Réfèrent artisanat
Tél. 06 72 94 82 41
guillaume.auxepaules@agenceunda.fr

Jérémy ROBLLOT
Tél. 07 61 81 46 28
jeremy.roblot@agenceunda.fr

Gaëtan MAERTENS
Réfèrent libre-service
Tél : 07 61 81 50 10
gaetan.maertens@agenceunda.fr

EAURKA

Départements : 18, 36, 37, 41, 45, 89

Sylvain BRANDY
Tél. 06 44 31 65 05
sylvain.brandy@eurka.fr

Hervé CARROUÉ
Tél. 06 45 03 41 60
herve.carroue@eurka.fr

Départements : 87
Steve SILVA
Tél. 06 07 62 10 36
steve.silva@eurka.fr

Armand TOURETTE
Tél. 06 31 28 88 47
armand.tourette@eurka.fr

EUROCONTACT PARTNER

Jean-Philippe FLAMENT
Tél. 06 07 75 91 88
jpflament@flamentsas.fr

Départements : 22, 29, 35, 44, 49, 53, 56, 72
Guillaume REGNIER [Prescription]
Tél. 06 07 80 24 02

guillaume.eurocontact@flamentsas.fr
Départements : 22, 29, 35, 44, 53, 56
Maximilien DAVID [Distribution]
Tél. 06 48 51 12 87
max.eurocontact@flamentsas.fr

Départements : 22, 29, 35, 44, 56, 85
Julien LE GOHLISSE [Salle Exposition]
Tél. 06 89 32 19 94
julien.eurocontact@flamentsas.fr

Départements : 49, 72, 79, 86
Christophe MARTINS [Salle Exposition]
Tél. 07 88 81 00 85
christophe.eurocontact@flamentsas.fr

DEPARTEMENT EXPORT

Anne Laure DAMEZ
Tel. +33(0)4 78 96 82 25
annelaure.damez@pellet-asc.fr
Natalia TOLSTYKH
Tél. +33(0)6 65 08 58 25

DOM TOM
SOREPI
Lionel LOVATIN
Tel. +33(0)6 86 86 18 42
sorepi.conseil@outlook.com

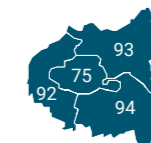
Thomas BAZIN
Tel. +33(0)6 71 39 50 27
sorepi.conseil@outlook.com

Thierry LAMPIN

Tél. 06 46 30 05 05
lampinthierry59@gmail.com

Francoise LAMPIN
Tél. 06 21 09 58 90
lampinfrancoise59@gmail.com

Stéphane THIERRY
Tél. 06 80 71 11 87
as2t.sthierry@gmail.com



François ELLENA

Tél. 06 07 51 28 36
Jean-Philippe BAQUÉ
Tél. 06 62 24 29 81

Thierry FOSSÉ
Tél. 06 15 02 33 02

Guillaume KIEFFER

Tél. 06 37 49 52 80
guillaume@vkdistribution.fr

Cédric WERLE
Tél. 07 78 41 41 83
cedric@vkdistribution.fr
Thibault LOUIS
07 88 13 23 03
thibault@vkdistribution.fr

ARCYS - NOTHAM

Bureau : Lydie GABRIEL
Tél. 04 74 83 39 09
societe.arcys@orange.fr

François-Xavier MATHON
Tél. 06 80 05 34 91
fxmathon@orange.fr

Fabrice MATHON
Tél. 06 09 49 69 83
fabrice.mathon@wanadoo.fr

Damien GACHET
Tél. 06 71 14 90 04
damiengachet@orange.fr

Mathieu MARCHADIER
Tél. 06 68 19 54 15
mmarchadier@orange.fr

Bruno DEVIC

Tél. 06 85 05 03 01
bruno.devic@agencedevic.fr

Départements : 09, 12, 31, 32, 46, 48, 65, 81, 82

Séverine CONDIS [Salle Exposition]
Tél. 07 85 21 62 66
severine.condis@agencedevic.fr

Guillaume SIOT [Prescription]
Tél. 06 75 49 94 96
guillaume.siot@agencedevic.fr

Départements : 16, 17, 24, 33, 40, 47, 64
Alexandre Peyré [Salle Exposition]
Tél. 06 07 22 58 75
alexandre.peyre@agencedevic.fr

Christophe PALY [Prescription]
Tél. 06 70 39 27 54
christophe.paly@agencedevic.fr

AUGURES

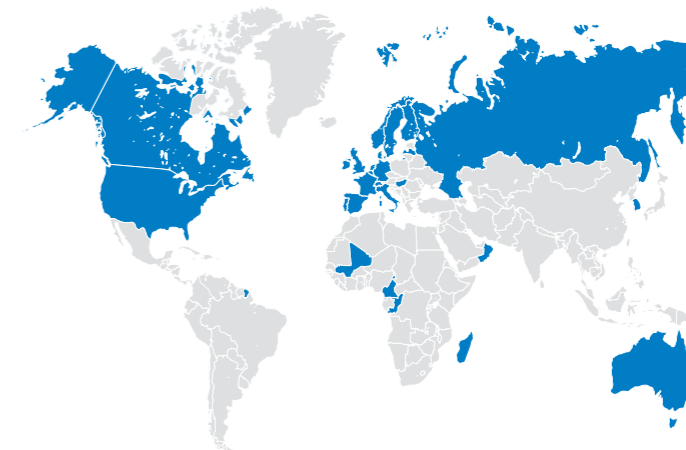
Benoit VERNET
Tél. : 06 22 73 13 51
bureau.vernet@gmail.com

Boris AUDRAN
Tél. : 06 74 57 57 18
borisaudran.pro@gmail.com

Romain VENDANGE
Tél. : 06 49 13 39 58
romainvendange.pro@gmail.com

Nathalie ESMIEU [Salle Exposition]
Tél : 06 70 07 70 16
nathalie.esmieu@gmail.com

Clément GUILLARD
Tél : 06 42 66 16 52
guillardclement.pro@gmail.com



Nos prix sont susceptibles d'évoluer, consultez les dernières mises à jour sur notre site www.pellet-asc.fr.
PELLET ASC / S.A.S au Capital de 1578 200 Euros / R.C. Lyon B 390 425 197





Le soutien au quotidien

ZI de Chapotin - 240 rue des Frères Voisin - CS 270048 69967
Chaponnay cedex - France | Tél. +33 (0)4 78 96 82 20

www.pellet-asc.fr | [f](#) [in](#) [@](#) [v](#)